

KENMERKEN

Inventariswaarde

Dagelijks ⁽²⁾

ISIN-code

LU1952148325

Distributeur

Federale Verzekering

Beheerder

Federale Management

ISIN-code van het onderliggende fonds

LU0792910308

Beheerder van het onderliggende fonds

Robeco Institutional Asset Management

Valuta

Euro

Oprichtingsdatum

13/09/2019

Activaklasse

Aandelen

Type

Kapitalisatie

Situatie op

31/12/2018

Opmerkingen

(1) Deze paragraaf is een samenvatting van het beleggingsbeleid dat geen enkele juridische waarde heeft. Enkel het beheersreglement voor de beleggingsvorm "tak 23", beschikbaar op www.federale.be, heeft juridische waarde.

(2) De dagelijkse NIW van de interne fondsen zijn beschikbaar op www.federale.be

MECHANISME, DOELSTELLING EN BELEGGINGSPOLITIEK ⁽¹⁾

MECHANISME

Door haar kapitaal integraal te beleggen in het compartiment FEDERALE FUND - Robeco Emerging Markets - Klasse A ("het Compartiment"), heeft het interne beleggingsfonds FEDERALE - Robeco Emerging Markets - Equities ("het Fonds") als doelstelling een gelijkaardig rendement te realiseren dan het compartiment Robeco Emerging Markets Equities van de BEVEK ROBECO CAPITAL GROWTH FUNDS ("het onderliggend fonds").

Hiertoe belegt het Compartiment minstens 80% van zijn activa in het onderliggend fonds en kan het geen positie hebben in cash of cash equivalenten (deposito's of monetaire marktinstrumenten waarvan de looptijd de 12 maanden overschrijdt) van meer dan 20% van zijn netto activa.

BELEGGINGSBELEID EN DOELSTELLINGEN VAN HET INTERNE BELEGGINGSFONDS

Het onderliggend fonds is een aandelenfonds. Het doel is om beter te presteren door posities in te nemen die afwijken van de benchmark MSCI Emerging Markets Index (Net Return, EUR).

Het onderliggend fonds belegt in aandelen uit opkomende markten over de hele wereld. De selectie van deze aandelen is gebaseerd op fundamentele analyse. Opkomende markten groeien over het algemeen sneller dan ontwikkelde landen en de financiële situatie van overheden, bedrijven als huishoudens is daar sterker. De huidige risico's in opkomende economieën zijn risico's verbonden aan politiek en bestuur.

Het onderliggend fonds selecteert beleggingen op basis van een top-down geografische analyse en een bottom-up benadering van aandelen. De focus ligt op aandelen van bedrijven met een gezond bedrijfsmodel, sterke groeivoorzichten en een redelijke waardering.

Het onderliggend fonds mag een actief wisselkoersbeleid voeren om extra rendement te genereren.

RISICO-INDICATOR



De samenvattende risico-indicator is een richtsnoer voor het risiconiveau van dit product ten opzichte van andere producten. De indicator laat zien hoe groot de kans is dat beleggers verliezen op het product wegens marktontwikkelingen of van een onmogelijkheid van ons om u te betalen. Het fonds belegt in financiële markten en maakt gebruik van technieken en instrumenten die onderhevig zijn aan grotere of kleinere schommelingen, die kunnen leiden tot hogere of lagere winsten of verliezen. De mate van blootstelling aan de financiële markten verklaart het risiconiveau van dit fonds.

CONTACT

Federale Verzekering

Stoofstraat 12
1000 Brussel
www.federale.be

Vereniging van Onderlinge
Levensverzekeringen - toegelaten
onder het nummer 346 door de
Nationale Bank van België (de
Berlaimontlaan 14, 1000 Brussel)

Financieel rekeningnummer

BIC : BBRUBEBB
IBAN: BE64 3100 7685 9452

RPR

Brussel

BTW

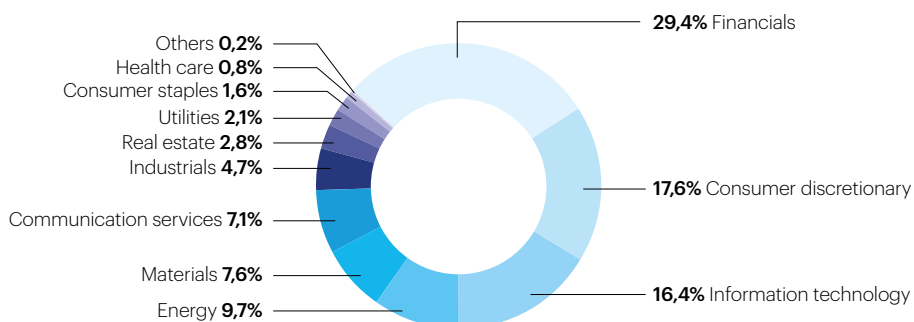
BE 0408.183.324

Opmerkingen

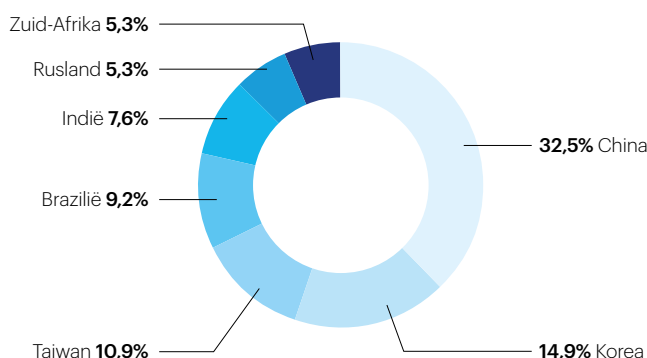
(3) Dit beleggingsfonds is gecreëerd op 13/09/2019. Er zijn bijgevolg nog geen rendementen uit het verleden vermeld. Aangezien dit fonds grotendeels investeert in een onderliggend fonds, zijn het de rendementen van deze laatste die puur indicatief worden vermeld. Deze rendementen houden alleen rekening met de taken en de beheerskosten van toepassing op het onderliggende fonds. De totale kosten worden gedetailleerd in de productfiche, beschikbaar op www.federale.be

(4) Het financieel risico van producten gelinkt aan beleggingsfondsen wordt volledig gedragen door de verzekeringnemer. De behaalde rendementen uit het verleden bieden geen garantie voor de toekomst.

VERDELING VAN DE ACTIVA PER SECTOR

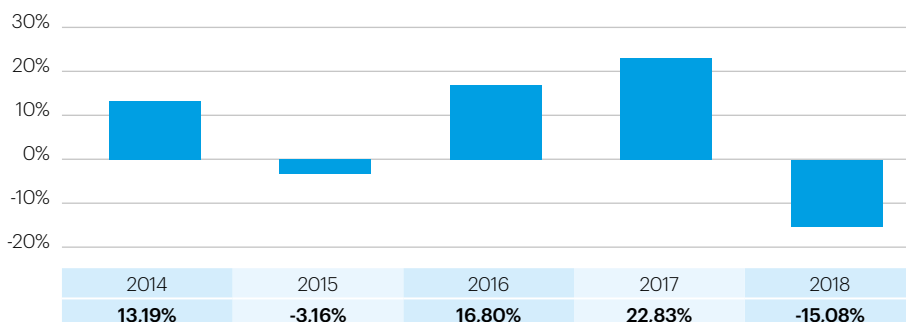


VERDELING VAN DE ACTIVA PER LAND



HISTORIEK VAN DE RENDEMENTEN ⁽³⁾⁽⁴⁾

JAARLIJKSE PRESTATIES



De rendementen uit het verleden bieden noch een garantie noch een grens voor de toekomst.

GEANNUALISEERDE RENDEMENTEN

1 jaar	-15,08%
3 jaar	6,80%
5 jaar	5,95%