

**KENMERKEN**

**Inventariswaarde**

Dagelijks <sup>(2)</sup>

**ISIN-code**

LU0114329641

**Distributeur**

Federale Verzekering

**Beheerder**

Federale Management

**Valuta**

Euro

**Oprichtingsdatum**

26/10/2000

**Activaklasse**

Aandelen

**Type**

Kapitalisatie

**Situatie op**

31/12/2018

**Opmerkingen**

(1) Deze paragraaf is een samenvatting van het beleggingsbeleid dat geen enkele juridische waarde heeft. Enkel het beheersreglement voor de beleggingsvorm "tak 23", beschikbaar op [www.federale.be](http://www.federale.be), heeft juridische waarde.

(2) De dagelijkse NIW van de interne fondsen zijn beschikbaar op [www.federale.be](http://www.federale.be)

**MECHANISME, DOELSTELLING EN BELEGGINGSPOLITIEK <sup>(1)</sup>**

Door haar kapitaal integraal te beleggen in het compartiment FEDERALE FUND – Euro Equities Growth – Klasse B ( "het Compartiment"), is het interne beleggingsfonds FEDERALE – Euro Equities Growth ("het Fonds") gericht op het genereren van meerwaarden op lange termijn door het beleggen in een gediversifieerde aandelenportefeuille van zowel grote, als middelgrote en kleine beursgenoteerde vennootschappen van de eurozone.

Hiertoe zal de activa van het Compartiment altijd grotendeels in aandelen belegd worden, waarbij de cashpositie beperkt wordt gehouden. Het Compartiment investeert op een actieve manier en is niet gebonden aan een specifieke index.

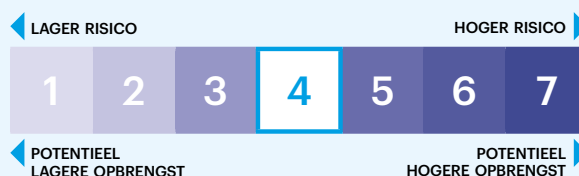
Het Compartiment belegt niet in obligaties en soortgelijke effecten.

Binnen de limieten die zijn vastgesteld in de diversificatieregels (zie het beheersreglement voor de beleggingsvorm "tak 23"), kan het Compartiment gebruikmaken van afgeleide instrumenten op aandelen zoals bijvoorbeeld futures en opties, zonder dat het andere types van financiële instrumenten uitsluit, op voorwaarde dat de onderliggende waarden in overeenstemming zijn met het beleggingsbeleid.

De investeringspolitiek zorgt voor een grote diversificatie van de portefeuille en een maximale controle van de specifieke risico's. De belegger moet zich dus bewust zijn van de risico's inherent aan de financiële markten, die zich kunnen vertalen in sterke schommelingen van de inventariswaarde en door periodes van dalingen.

Het fonds richt zich op verzekeringsnemers die geen onmiddellijke behoefte aan financiële middelen hebben en wensen te profiteren van het superieure rendement op lange termijn van aandelen.

**RISICO-INDICATOR**



De samenvattende risico-indicator is een richtsnoer voor het risiconiveau van dit product ten opzichte van andere producten. De indicator laat zien hoe groot de kans is dat beleggers verliezen op het product wegens marktontwikkelingen of van een onmogelijkheid van ons om u te betalen. Het fonds belegt in financiële markten en maakt gebruik van technieken en instrumenten die onderhevig zijn aan grotere of kleinere schommelingen, die kunnen leiden tot hogere of lagere winsten of verliezen. De mate van blootstelling aan de financiële markten verklaart het risiconiveau van dit fonds.

**CONTACT**

**Federale Verzekering**

Stoofstraat 12  
1000 Brussel  
www.federale.be

Vereniging van Onderlinge  
Levensverzekeringen - toegelaten  
onder het nummer 346 door de  
Nationale Bank van België (de  
Berlaimontlaan 14, 1000 Brussel)

**Financieel rekeningnummer**

BIC : BBRUBEBB  
IBAN: BE64 3100 7685 9452

**RPR**

Brussel

**BTW**

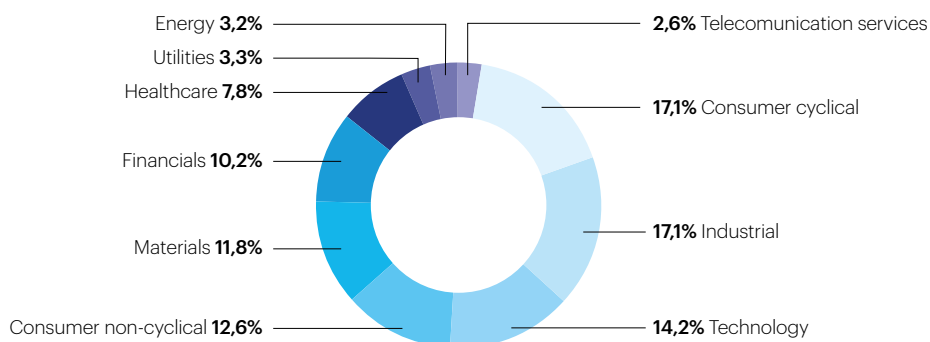
BE 0408.183.324

**Opmerkingen**

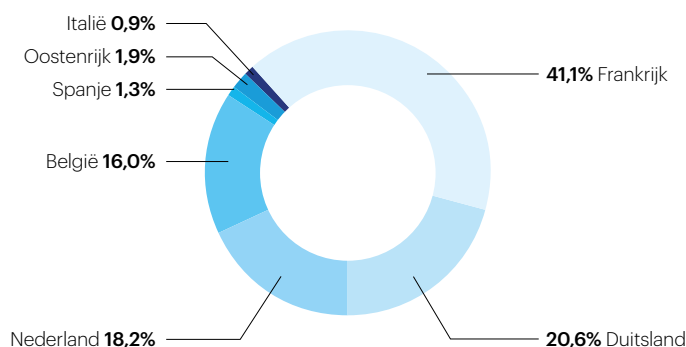
(3) Deze rendementen houden rekening met taksen en beheerkosten van het interne fonds. De totale kosten worden gedetailleerd in de productfiche, beschikbaar op [www.federale.be](http://www.federale.be)

(4) Het financieel risico van producten gelinkt aan beleggingsfondsen wordt volledig gedragen door de verzekeringnemer. De behaalde rendementen uit het verleden bieden geen garantie voor de toekomst.

**VERDELING VAN DE ACTIVA PER SECTOR**

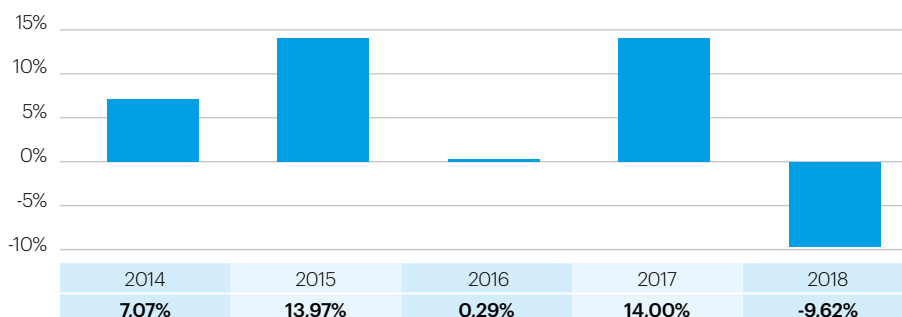


**VERDELING VAN DE ACTIVA PER LAND**



**HISTORIEK VAN DE RENDEMENTEN <sup>(3)(4)</sup>**

**JAARLIJKSE PRESTATIES**



De rendementen uit het verleden bieden noch een garantie noch een grens voor de toekomst.

**GEANNUALISEERDE RENDEMENTEN**

1 jaar	-9,62%
3 jaar	1,10%
5 jaar	4,74%