

CARACTÉRISTIQUES

Valeur d'inventaire

Quotidienne ⁽²⁾

Code ISIN

LU0114329641

Distributeur

Fédérale Assurance

Gestionnaire

Federale Management

Devise

Euro

Date de création

26/10/2000

Classe d'actifs

Actions

Type

Capitalisation

Situation au

31/12/2024

MÉCANISME, OBJECTIF ET POLITIQUE D'INVESTISSEMENT ⁽¹⁾

En investissant l'intégralité de son capital dans le compartiment FEDERALE FUND – Euro Equities Growth - Classe B (« le Compartiment »), le fonds d'investissement interne FEDERALE – Euro Equities Growth (« le Fonds ») a pour objectif de générer des plus-values à long terme en investissant dans un portefeuille diversifié d'actions, tant de grandes que de petites et moyennes capitalisations de la zone euro.

A cette fin, les actifs du Compartiment seront toujours investis en actions pour leur majeure partie, les liquidités n'étant détenues qu'à titre accessoire. Le Compartiment investit de manière active et n'est pas lié à un indice spécifique.

Le Compartiment n'investira pas en obligations et titres assimilés aux obligations.

Dans les limites prévues aux règles de diversification (voir le règlement de gestion du mode de placement de la branche 23), le Compartiment pourra détenir des instruments financiers dérivés tels que des options ou des futures sur indices boursiers par exemple, sans que cela n'exclut d'autres types d'instruments financiers à la condition que les sous-jacents soient en ligne avec la politique d'investissement.

La politique d'investissement garantit une large diversification du portefeuille et donc un contrôle maximal des risques spécifiques. L'investisseur doit toutefois être conscient du risque inhérent aux marchés boursiers, qui peut se traduire par de fortes fluctuations de la valeur d'inventaire et par des périodes de recul.

Le Fonds s'adresse donc à des investisseurs n'ayant pas un besoin rapide de leurs avoirs et désirant profiter du rendement supérieur offert par les actions sur une longue période.

INDICATEUR DE RISQUE



L'indicateur synthétique de risque permet d'apprécier le niveau de risque de ce fonds par rapport à d'autres. Il indique la probabilité que ce produit enregistre des pertes en cas de mouvements sur les marchés financiers ou d'une impossibilité de notre part de vous payer. Le fonds investit sur les marchés financiers et utilise des techniques et des instruments qui sont sujets à des variations plus ou moins fortes, ce qui peut engendrer des gains ou des pertes plus ou moins élevés. Le degré d'exposition aux marchés financiers explique le niveau de risque de ce fonds.

Notes

(1) Ce paragraphe est un résumé de la politique d'investissement qui n'a aucune valeur juridique. Seuls le règlement de gestion du mode de placement « branche 23 » qui est disponible sur www.federale.be a valeur juridique.

(2) Les VNI quotidiennes du fonds interne sont consultables sur www.federale.be

CONTACT

Fédérale Assurance

Rue de l'Etuve 12
1000 Bruxelles
www.federale.be

Association d'Assurances
Mutuelles sur la Vie - Agréée sous
le n° 346 par la Banque Nationale
de Belgique (Boulevard de
Berlaimont 14, 1000 Bruxelles)

Compte financier

BIC : BBRUBEBB
IBAN: BE64 3100 7685 9452

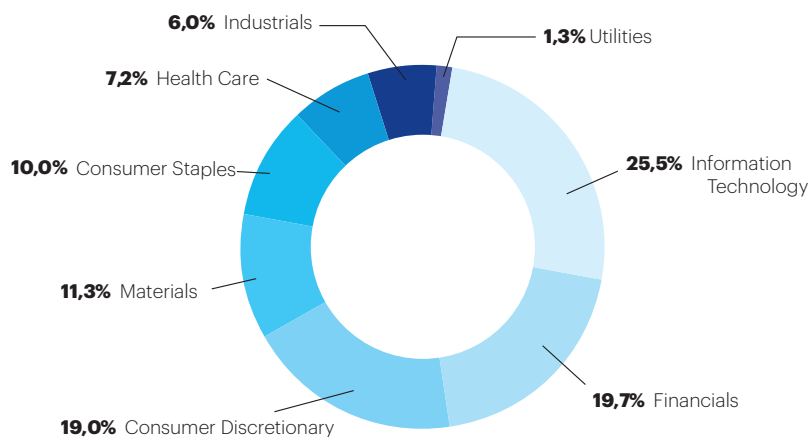
RPM

Bruxelles

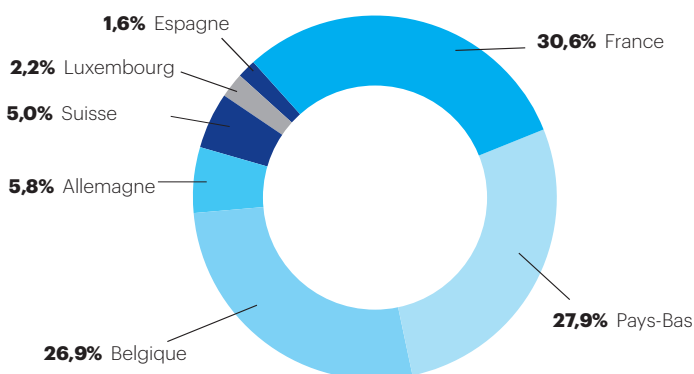
TVA

BE 0408.183.324

RÉPARTITION DES ACTIFS PAR SECTEUR



RÉPARTITION DES ACTIFS PAR PAYS



TOP 10 DES POSITIONS

| | |
|------------------------|------|
| UNIVERSAL MUSIC GROUP | 3,8% |
| ACKERMANS & VAN HAAREN | 3,9% |
| ASR | 3,9% |
| NN GROUP | 4,3% |
| ESSILOR | 4,6% |
| LOTUS BAKERIES | 4,6% |
| DSM-FIRMENICH | 4,7% |
| LVMH | 5,7% |
| ASML | 6,6% |
| HERMES | 7,2% |

CONTACT

Fédérale Assurance

Rue de l'Etuve 12
1000 Bruxelles
www.federale.be

Association d'Assurances
Mutuelles sur la Vie - Agréée sous
le n° 346 par la Banque Nationale
de Belgique (Boulevard de
Berlaimont 14, 1000 Bruxelles)

Compte financier

BIC : BBRUBEBB
IBAN: BE64 3100 7685 9452

RPM

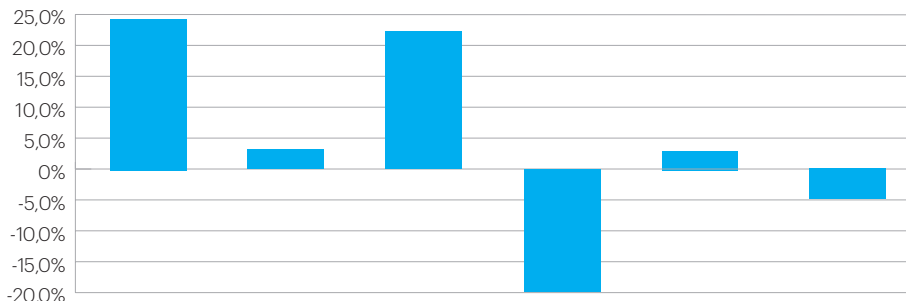
Bruxelles

TVA

BE 0408.183.324

HISTORIQUE DES RENDEMENTS ^{(3) (4)}

PERFORMANCES ANNUELLES



| 2019 | 2020 | 2021 | 2022 | 2023 | 2024 |
|--------|-------|--------|---------|-------|--------|
| 24,46% | 3,20% | 22,29% | -19,76% | 3,20% | -4,95% |

RENDEMENTS ANNUALISÉS

| | |
|-------|--------|
| 1 an | -4,95% |
| 3 ans | -7,67% |
| 5 ans | -0,13% |

Notes

(3) Le risque financier des produits liés à des fonds d'investissement est entièrement supporté par le preneur d'assurance. Les rendements obtenus dans le passé ne constituent aucune garantie pour l'avenir.

(4) Rendements nets, tous frais déduits.