

## KENMERKEN

### Inventariswaarde

Dagelijks <sup>(2)</sup>

### ISIN-code

LU0120924153

### Distributeur

Federale Verzekering

### Beheerder

Federale Management

### Valuta

Euro

### Oprichtingsdatum

26/10/2000

### Activaklasse

Obligaties

### Type

Kapitalisatie

### Situatie op

30/06/2022

### Opmerkingen

(1) Deze paragraaf is een samenvatting van het beleggingsbeleid dat geen enkele juridische waarde heeft. Enkel het beheersreglement voor de beleggingsvorm "tak 23", beschikbaar op [www.federale.be](http://www.federale.be), heeft juridische waarde.

(2) De dagelijkse NIW van de interne fondsen zijn beschikbaar op [www.federale.be](http://www.federale.be)

## MECHANISME, DOELSTELLING EN BELEGGINGSPOLITIEK <sup>(1)</sup>

Door haar kapitaal integraal te beleggen in het compartiment FEDERALE FUND – Euro Bonds Opportunities – Klasse B ("het Compartiment"), heeft het interne beleggingsfonds FEDERALE – Euro Bonds Opportunities ("het Fonds") als doel de verzekeringnemers toe te staan te investeren in een gediversifieerde obligatieportefeuille om een superieur rendement te behalen ten opzichte van monetaire beleggingen.

Bestaand uit effecten die leningen vertegenwoordigen die uitsluitend in euro zijn uitgedrukt, zal het Compartiment trachten de winst van verzekeringnemers te maximaliseren door te beleggen in zowel bedrijfsobligaties, staatsobligaties alsook in obligaties van de openbare sector en van internationale instellingen.

Het Compartiment kan al dan niet door ratingbureaus beoordeelde obligaties bezitten. In het geval van obligaties zonder rating zal dit echter de rechtstreekse financiering van middelgrote ondernemingen omvatten als onderdeel van de voortdurende bancaire desintermediatie in Europa sinds de financiële crisis van 2008. Obligaties zonder rating kunnen niet meer dan 50% van het netto vermogen van het compartiment vertegenwoordigen.

De activa van het Compartiment zullen altijd grotendeels in obligaties worden belegd en de liquiditeiten worden enkel beperkt aangehouden. Het Compartiment investeert niet in aandelen.

## RISICO-INDICATOR



De samenvattende risico-indicator is een richtsnoer voor het risiconiveau van dit product ten opzichte van andere producten. De indicator laat zien hoe groot de kans is dat beleggers verliezen op het product wegens marktontwikkelingen of van een onmogelijkheid van ons om u te betalen. Het fonds belegt in financiële markten en maakt gebruik van technieken en instrumenten die onderhevig zijn aan grotere of kleinere schommelingen, die kunnen leiden tot hogere of lagere winsten of verliezen. De mate van blootstelling aan de financiële markten verklaart het risiconiveau van dit fonds.

**CONTACT**

**Federale Verzekering**

Stoofstraat 12  
1000 Brussel  
www.federale.be

Vereniging van Onderlinge  
Levensverzekeringen - toegelaten  
onder het nummer 346 door de  
Nationale Bank van België (de  
Berlaimontlaan 14, 1000 Brussel)

**Financieel rekeningnummer**

BIC : BBRUBEBB  
IBAN: BE64 3100 7685 9452

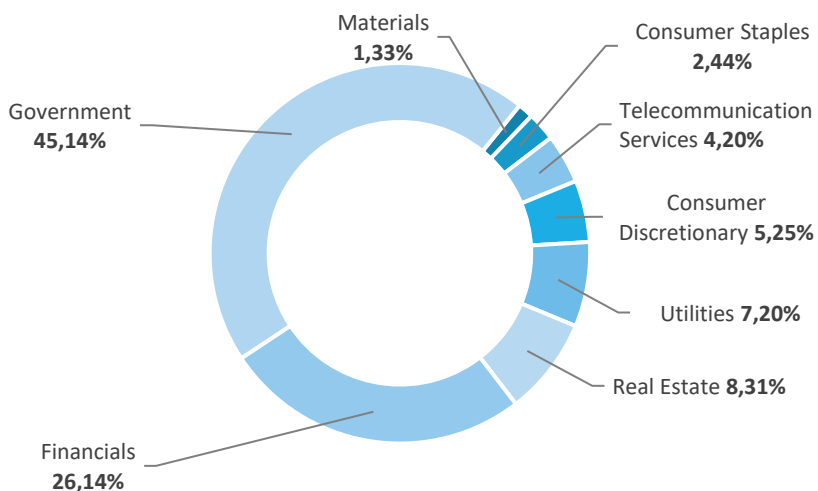
**RPR**

Brussel

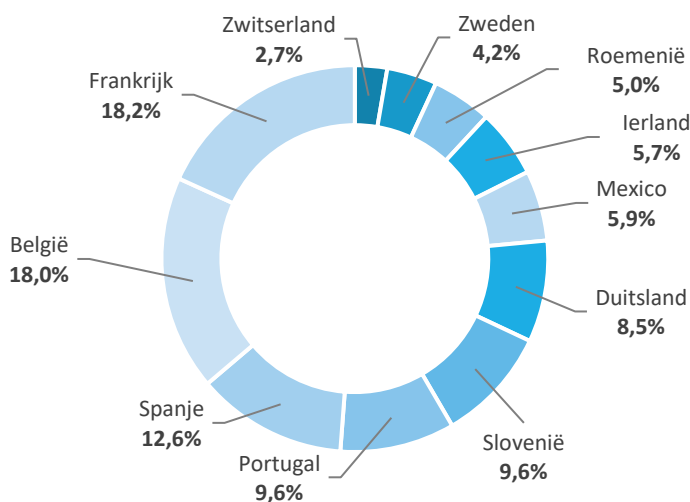
**BTW**

BE 0408.183.324

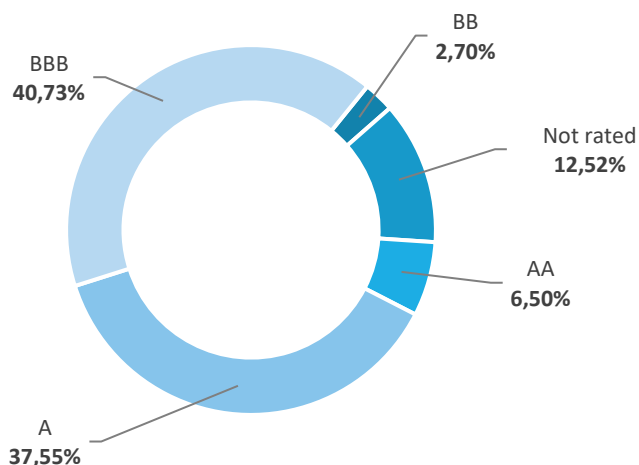
**VERDELING VAN DE ACTIVA PER SECTOR**



**VERDELING VAN DE ACTIVA PER LAND**



**RATING PORTEFEUILLE**



**CONTACT**

**Federale Verzekering**

Stoofstraat 12  
1000 Brussel  
www.federale.be

Vereniging van Onderlinge  
Levensverzekeringen - toegelaten  
onder het nummer 346 door de  
Nationale Bank van België (de  
Berlaimontlaan 14, 1000 Brussel)

**Financieel rekeningnummer**

BIC : BBRUBEBB  
IBAN: BE64 3100 7685 9452

**RPR**

Brussel

**BTW**

BE 0408.183.324

**Notes**

(3) Het financieel risico van producten gelinkt aan beleggingsfondsen wordt volledig gedragen door de verzekeringsnemer. De behaalde rendementen uit het verleden bieden geen garantie voor de toekomst.

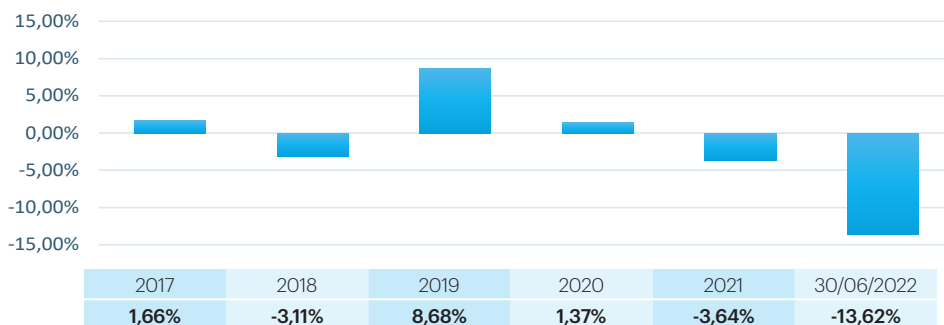
(4) Het gaat om netto-rendementen, alle kosten afgetrokken.

**TOP 10 POSITIES**

PORTUGAL /06-37 /4.1% /15-04 /A /FIXED	<b>9,1%</b>
SLOVENIA /09-24 /4.625% /09-09 /A /FIXED	<b>9,1%</b>
SPAIN /08-24 /4.80% /31-01 /A /FIXED	<b>8,2%</b>
FONCIERE VOLTA /21-26 /4.5% /20-12 /A /FIXED	<b>5,7%</b>
MEXICO /19-39 /2.875% /08-04 /A /FIXED	<b>5,6%</b>
IRELAND /14-30 /2.4% /15-05 /A /FIXED	<b>5,5%</b>
ALLIANZ /15-45 /2.241% /07-07 /A /OCA	<b>5,0%</b>
ROMANIA /15-35 /3.875% /29-10 /A /FIXED	<b>4,8%</b>
TELIASONERA-AB /15-35 /1.625% /23-02 /A /FIXED	<b>4,0%</b>
ETHIAS /15-26 /5,00% /14-07 /A /FIXED	<b>3,9%</b>

**HISTORIEK VAN DE RENDEMENTEN <sup>(3) (4)</sup>**

**JAARLIJKSE PRESTATIES**



**GEANNUALISEERDE RENDEMENTEN**

1 jaar	<b>-14,97%</b>
3 jaar	<b>-5,16%</b>
5 jaar	<b>-2,02%</b>