

Essentiële-informatiedocument

Doel

Dit document geeft u belangrijke informatie over dit beleggingsproduct. Het is geen marketingmateriaal. Deze informatie is wettelijk voorgeschreven om u te helpen de aard, de risico's, de kosten, de mogelijke winsten en verliezen van dit product te begrijpen en u te helpen het met andere producten te vergelijken.

Product

Vita Flex 44. Dit product is ontwikkeld door Federale Verzekering, Vereniging van Onderlinge Levensverzekeringen. Méér informatie kunt u terugvinden op onze website www.federale.be of bel naar het nummer 0800/14 200. Dit document is van toepassing op 18/06/2020 en is onder toezicht van de FSMA, Autoriteiten voor Financiële Diensten en Markten.

Aandachtspunt: u staat op het punt een product te kopen dat niet eenvoudig en misschien moeilijk te begrijpen is.

Wat is dit voor een product?

Soort

Vita Flex 44 is een multi-optionele individuele levensverzekering, waarbij een door Federale Verzekering gegarandeerd rendement (tak 21) gecombineerd kan worden met een rendement dat gekoppeld is aan beleggingsfondsen (tak 23).

Doelstellingen

Vita Flex 44 is een product dat enerzijds beoogt een rendement te genereren op de premies (beleggingsvorm tak 21) en anderzijds een potentieel hoger niet gewaarborgd rendement via één of meerdere beleggingsfondsen (beleggingsvorm tak 23). De verzekeringnemer kan volledig vrij zijn beleggingen verdelen in tak 21, in één of meerdere tak 23-fondsen ofwel in een combinatie van tak 21 en 23 (tak 44).

- Beleggingsvorm van het type tak 21

Deze beleggingsvorm beoogt een rendement te genereren op de premies. Dit rendement bestaat uit een gewaarborgde intrestvoet en de eventuele ristorno's.

■ *Gewaarborgde intrestvoet*

De intrestvoet die van toepassing is op het ogenblik van ontvangst van de premie is voor de desbetreffende netto premie gewaarborgd t.e.m. 31/12 van het lopende jaar. De huidige intrestvoet bedraagt 0,75%. Een eventuele wijziging van de intrestvoet is enkel van toepassing op de premies ontvangen vanaf datum van wijziging. De premie brengt intrest op vanaf de dag volgend op de ontvangst ervan op de financiële rekening van Federale Verzekering.

Federale Verzekering garandeert jaar na jaar de kapitalisatie van de reserve opgebouwd op elke 1^{ste} januari aan de intrestvoet die op die datum van toepassing is. Dit tarief wordt vastgesteld op uiterlijk 31/12 voor het volgende jaar.

■ *Ristorno*

Het begrip "ristorno" dient te worden begrepen als de verdeling van de eventuele winst onder de leden van een onderlinge levensverzekeringsonderneming. De regels omtrent de toewijzing van de ristorno's zijn vastgelegd in de artikelen 8, 34 en 35 van de statuten van de Vereniging van Onderlinge Levensverzekeringen. De statuten kunnen geraadpleegd worden op www.federale.be. De ristorno's evolueren met de tijd in functie van de resultaten en de toekomstperspectieven van de verzekeringsonderneming, haar solvabiliteit, de economische conjunctuur en de toestand van de financiële markten in verhouding tot de verbintenissen van de Vereniging van onderlinge Levensverzekeringen, die deel uitmaakt van de Groep Federale Verzekering.

Deze verzekeringsovereenkomst kan genieten van ristorno's. De toekenning van de ristorno's is niet gewaarborgd in de toekomst.

Voor méér informatie omtrent de beleggingsvorm tak 21, verwijzen we naar de bijlage bij het essentiële informatiedocument en het beheersreglement voor de beleggingsvorm tak 21. Deze documenten zijn beschikbaar op onze website www.federale.be.

- Beleggingsvorm van het type tak 23

Het rendement is afhankelijk van de prestaties van de gekozen interne beleggingsfondsen. Meerdere beleggingsfondsen worden aangeboden aan beleggers die, op lange termijn, streven naar een zo optimaal mogelijk rendement op de geïnvesteerde premie. Er wordt geen garantie gegeven op behoud of aangroei van de geïnvesteerde premie. Er is geen minimum rendementsgarantie. Het financiële risico wordt integraal gedragen door de verzekeringnemer. Het risico

Wat gebeurt er als Federale Verzekering niet kan uitbetalen?

Wanneer Federale Verzekering in gebreke blijft, kan het zijn dat uw belegde kapitaal niet of niet volledig wordt terugbetaald. De levensverzekeringsovereenkomsten vormen evenwel, per afgezonderd beheer, een bijzonder vermogen dat afzonderlijk wordt beheerd binnen de activa van de verzekeringsonderneming. Bij faillissement van de verzekeringsonderneming wordt dit bijzonder vermogen prioritair voorbehouden voor het nakomen van de verbintenissen ten aanzien van de verzekeringsnemers en/of de begunstigde(n).

Daarnaast wordt Vita Flex 44 (alleen beleggingsvorm tak 21) gewaarborgd door het Belgisch garantiefonds voor tak 21-levensverzekeringen. Dit betekent dat bij faillissement van de verzekeringsonderneming deze overeenkomst wettelijk wordt beschermd ten bedrage van € 100.000 per persoon voor alle aangehouden tak 21-reserves binnen de verzekeringsonderneming samen. Méér informatie over deze beschermingsregeling is te vinden op de website www.garantiefonds.belgium.be.

Wat zijn de kosten?

Kosten in de loop van de tijd:

Belegging: € 10.000

Scenario's	Indien u uitstapt na 1 jaar	Indien u uitstapt na 4 jaar	Indien u uitstapt na 8 jaar
Totale kosten	van € 301 tot € 515	van € 397 tot € 1.888	van € 250 tot € 5.169
Effect op rendement (verlaging van de opbrengst) per jaar	van 3,01% tot 5,15%	van 0,99% tot 3,57%	van 0,30% tot 3,35%

Deze tabel laat het effect zien van de totaal te betalen kosten op uw beleggingsrendement. De totale kosten omvatten eenmalige en vaste kosten. De bedragen zijn in functie van de gekozen beleggingsoptie.

De bedragen die u terugvindt (voor de drie verschillende looptijden) zijn de cumulatieve kosten van alle beleggingsopties en kunnen variëren.

Er kunnen daarnaast specifieke kosten worden aangerekend om bijzondere uitgaven te dekken die door toedoen van de verzekeringsnemer, verzekerde of de begunstigde(n) worden veroorzaakt. Indien specifieke kosten worden aangerekend die niet uitdrukkelijk in de algemene voorwaarden zijn opgenomen zult u hiervan vooraf in kennis worden gesteld. De bedragen opgenomen in de voormelde tabel zijn slechts schattingen die onderhevig kunnen zijn aan wijzigingen in de toekomst en gebaseerd zijn op de veronderstelling dat u als klant éénmalig € 10.000 investeert.

Specifieke informatie over iedere beleggingsoptie vindt u terug in de bijlage bij het essentiële-informatiedocument en de beheersreglementen van de beleggingsvormen tak 21 en 23. Deze documenten zijn beschikbaar op onze website www.federale.be.

Samenstelling van de kosten

Deze tabel toont het effect op het rendement per jaar			
Eenmalige kosten	Instapkosten	0,00%	Het effect van de kosten wanneer u uw inleg doet. Dit is het maximum dat u zult betalen, mogelijk betaalt u minder.
	Uitstapkosten	0,00%	Het effect van de uitstapkosten wanneer u uitstapt uit de belegging.
Lopende kosten	Portefeuilletransactiekosten	0,00%	Het effect van de kosten als wij onderliggende beleggingen voor het product aankopen of verkopen.
	Andere lopende kosten	0,30% - 3,35%	Het effect van de kosten die wij elk jaar afnemen voor het beheer van uw beleggingen.

Het percentage in deze tabel geeft de impact weer die de kosten jaarlijks hebben op het mogelijke beleggingsrendement van iedere beleggingsoptie aan het eind van de aanbevolen looptijd. De getoonde percentages vertegenwoordigen het bereik waarin de kosten van alle investeringsopties kunnen variëren.

Er wordt rekening gehouden met het maximum aan kosten. Daarnaast wordt in de tabel de betekenis van de verschillende kostencategorieën weergegeven.

Specifieke informatie over iedere beleggingsoptie vindt u terug in de bijlage bij het essentiële-informatiedocument en de beheersreglementen van de beleggingsvormen tak 21 en 23. Deze documenten zijn beschikbaar op onze website www.federale.be.

Hoe lang moet ik het houden en kan ik er eerder geld uit halen?

De aanbevolen looptijd bedraagt minimum 8 jaar.

Deze looptijd wordt aanbevolen omwille van volgende redenen:

- Vermijden van afkoopkosten;
- Vermijden van roerende voorheffing in tak 21;
- Verzekeren van een voldoende lange beleggingshorizon in tak 23.

De verzekeringnemer kan op ieder ogenblik een gedeeltelijke of volledige afkoop vragen van zijn reserves.

Afkoopkosten, een dagwaardecorrectie en roerende voorheffing ((zie productfiche, rubriek "fiscaliteit")) kunnen verschuldigd zijn. Bij een totale afkoop eindigt de verzekeringsovereenkomst onmiddellijk. De afkoop gebeurt d.m.v. het invullen, dateren en ondertekenen van een door de verzekeringsonderneming ter beschikking gestelde "afkoopaanvraag". De afkoop is onderworpen aan de voorafgaande toestemming van de eventuele aanvaardende begunstigde(n).

Afkoopkosten op de reserves belegd in tak 21:

De verzekeringsovereenkomst is opgedeeld in opeenvolgende en hernieuwbare periodes van 8 jaar te rekenen vanaf de datum van inwerkingtreding van de verzekeringsovereenkomst (de eerste periode loopt aldus tot de 8^{ste} verjaardag van de overeenkomst, de tweede periode loopt van de 8^{ste} tot de 16^{de} verjaardag van de overeenkomst, de derde periode loopt van de 16^{de} tot de 24^{ste} verjaardag van de overeenkomst, en zo verder over de hele looptijd van de verzekeringsovereenkomst).

De maximale afkoopvergoeding bedraagt:

- 1% tijdens het laatste volledige kalenderjaar van elke periode van 8 jaar op het afgekochte rekeningtegoed;
- 2% tijdens het voorlaatste kalenderjaar van elke periode op het afgekochte rekeningtegoed;
- 3% in alle voorgaande jaren van elke periode op het afgekochte rekeningtegoed.

Met een minimum van € 75 (geïndexeerd in functie van de gezondheidsindex (09/2019=100%)).

In uitzonderlijke omstandigheden kan ook tijdens de 1^{ste} 8 jaren een dagwaardecorrectie aangerekend worden. Deze dagwaardecorrectie hangt af van de evolutie van de marktintrestvoeten.

Afkoopkosten op de reserves belegd in tak 23:

De maximale afkoopvergoeding bedraagt:

- 2% tijdens de 1^{ste} 3 jaren vanaf de inwerkingtreding van de overeenkomst op het afgekochte rekeningtegoed;
- 1% vanaf het 4^{de} jaar tot en met de 8^{ste} verjaardag van de overeenkomst op het afgekochte rekeningtegoed;
- 0% na de 8^{ste} verjaardag van de overeenkomst op het afgekochte rekeningtegoed.

Met een minimum van € 75 (geïndexeerd in functie van de gezondheidsindex (09/2019=100%)).

Gemeenschappelijke bepalingen voor de 2 luiken (tak 21 en tak 23):

Er zijn geen afkoopkosten verschuldigd in volgende gevallen:

- Bij volledige of gedeeltelijke afkoop met het oog op de bouw of aankoop door de verzekeringnemer van een onroerend goed gelegen in België (max. 1 x per kalenderjaar);
- Eén keer per verzekeringsjaar, indien het afgekochte bedrag maximaal 10 % van de opgebouwde reserve bedraagt (met een minimum van € 500);
- Om de 8 jaar, te rekenen vanaf de inwerkingtreding van de overeenkomst (dus op de 8^{ste}, 16^{de}, 24^{ste},... verjaardag van de overeenkomst);
- In geval van sociale noodwendigheid:
 - jobverlies met bijhorend inkomstenverlies in hoofde van de verzekeringnemer;
 - verzekeringnemer wordt getroffen door een volledige en bestendige invaliditeit.

of

Tijdens de looptijd van de verzekeringsovereenkomst is het mogelijk om de tegoeden in andere beleggingsopties te gebruiken (arbitrage/switch).

Een arbitrage tussen de verschillende beleggingsvormen (Vita Flex 21 en Vita Flex 23) en/of tussen interne beleggingsfondsen.

Een switch van het rekeningtegoed van Vita Flex 23 naar Vita Flex 21 is kosteloos.

Bij een switch van het rekeningtegoed van Vita Flex 21 naar Vita Flex 23 zijn de kosten gelijkaardig aan de afkoopkosten. Omwille van fiscale redenen wordt zulke switch niet aanbevolen in de 1^{ste} 8 jaar van de verzekeringsovereenkomst.

Arbitrages tussen interne beleggingsfondsen zijn gratis (tot 2 keer per jaar). Iedere bijkomende switch wordt in rekening gebracht (€ 100 per switch).

Hoe kan ik een klacht indienen?

Met eventuele klachten kunt u terecht bij Federale Verzekering, Dienst klachtenbeheer, Stoofstraat 12, 1000 Brussel (tel. 02 509 01 89 – beheer.klachten@federale.be). Als die procedure u geen oplossing brengt, kunt u de Ombudsman van Verzekeringen contacteren op het volgend adres: de MeeÛsquare 35, 1000 Brussel, info@ombudsman.as, www.ombudsman.as.

Andere nuttige informatie

- Elke beslissing tot onderschrijving van een Vita Flex 44 dient te gebeuren op basis van een volledige analyse van dit essentiële-informatiedocument, de bijlage bij het essentiële informatiedocument, de productfiche, de beheersreglementen (voor de beleggingsvormen tak 21 en 23), technische fiches van ieder intern beleggingsfonds en de algemene voorwaarden. Deze documenten zijn kosteloos beschikbaar op onze website www.federale.be of in papieren versie op aanvraag.
- Bij dit product Vita Flex 44 kan optioneel een aanvullende overlijdensdekking worden onderschreven. Voor méér gedetailleerde informatie hierover verwijzen we naar de algemene voorwaarden en productfiche van dit product.
- De verzekeringnemer ontvangt jaarlijks een gedetailleerd overzicht* van zijn verzekeringsovereenkomst. U kunt de situatie van uw verzekeringsovereenkomst eveneens raadplegen op onze website www.federale.be via uw aangevraagde toegangscode.
- Dit document en het product Vita Flex zijn onderworpen aan het Belgisch recht.
- Elke klant heeft een herroepingsrecht van 30 dagen, te rekenen vanaf de inwerkingtreding van de overeenkomst. Voor meer informatie over dit herroepingsrecht, zie artikel 4.2 "Opzegging" van de algemene voorwaarden van het product.

Vita Flex 44 – Bijlage aan het Essentiële-informatiedocument

Inhoud

1. Inleiding
2. Specifieke informatie over de beleggingsvorm tak 21
3. Specifieke informatie over de beleggingsopties van de beleggingsvorm tak 23

1. Inleiding

Dit document vult het Essentiële-informatiedocument Vita Flex 44 aan met specifieke informatie over de verschillende beleggingsvormen (tak 21 en tak 23) en alle beleggingsopties. Het mag in geen geval beschouwd worden als een gepersonaliseerd beleggingsadvies.

Deze informatie is wettelijk voorgeschreven om u te helpen de aard, de risico's, de kosten, de mogelijke winsten en verliezen van dit product te begrijpen en u te helpen het met andere producten te vergelijken.

Het is geen marketingmateriaal.

2. Specifieke informatie over de beleggingsvorm tak 21

2.1. Algemeen

Waarborgen

Deze beleggingsvorm van het type tak 21 beoogt een rendement te genereren op de premies. Dit rendement is samengesteld uit een gewaarborgde intrestvoet en de eventuele ristorno's.

Het verzekeringscontract waarborgt:

- de uitbetaling van het opgebouwde rekeningtegoed (=reserve) op moment van afkoop op verzoek van de verzekeringnemer verminderd met eventuele afkoopkosten (zie rubriek "Hoe lang moet ik het houden en kan ik er eerder geld uithalen?");
- de uitbetaling aan de begunstigde(n) van het opgebouwde rekeningtegoed (=reserve) op het moment van overlijden van de verzekerde. In dat geval worden er geen afkoopkosten aangerekend.

Gewaarborgde intrestvoet

De intrestvoet die van toepassing is op het ogenblik van ontvangst van de premies voor de desbetreffende netto premie gewaarborgd t.e.m. 31/12 van het lopende jaar. De netto premie is de premie exclusief de verzekeringstaks. De huidige intrestvoet bedraagt 0,75%. Een eventuele wijziging van de intrestvoet is enkel van toepassing op de premies ontvangen vanaf datum van wijziging. De premie brengt intrest op vanaf de dag volgend op de ontvangst ervan op de financiële rekening van Federale Verzekering.

Federale Verzekering garandeert jaar na jaar de kapitalisatie van de reserve opgebouwd op elke 1^{ste} januari aan de intrestvoet die op die datum van toepassing is. Dit tarief wordt vastgesteld op uiterlijk 31/12 voor het volgende jaar.

Ristorno

De verzekeringsovereenkomst kan genieten van ristorno's. De ristorno's evolueren met de tijd in functie van de resultaten en de toekomstperspectieven van de verzekeringsonderneming, haar solvabiliteit, de economische conjunctuur en de toestand van de financiële markten in verhouding tot de verbintenissen van de Vereniging van Onderlinge Levensverzekeringen, die deel uitmaakt van de Groep Federale Verzekering. De toekenning van de ristorno's is niet gewaarborgd in de toekomst.

Switch van beleggingsvorm

Tijdens de looptijd van de verzekeringsovereenkomst is het mogelijk om de tegoeden in andere beleggingsvormen te gebruiken. Een arbitrage kan tussen verschillende beleggingsvormen (tak 21 en tak 23).

Bij een switch van het rekeningtegoed van de beleggingsvorm tak 21 naar de beleggingsvorm tak 23 zijn de kosten gelijkaardig aan de afkoopkosten (zie hieronder). Omwille van fiscale redenen wordt zulke switch niet aanbevolen in de 1^{ste} 8 jaar.

2.2. Bijkomende informatie

Beoogde retailbelegger

Natuurlijke personen die op middellange en lange termijn in een veilige formule wensen te beleggen en daarbij op zoek zijn naar een gegarandeerd rendement met een beleggingshorizon van minimum 8 jaar.

Aanbevolen periode van bezit

De aanbevolen periode van bezit is 8 jaar.

Wat zijn de risico's en wat kan ik ervoor terugkrijgen?

Risico-indicator



De samenvattende risico-indicator is een richtsnoer voor het risiconiveau van dit product ten opzichte van andere producten. De indicator laat zien hoe groot de kans is dat beleggers verliezen op het product wegens marktontwikkelingen of doordat er geen geld voor betaling is. We hebben dit product ingedeeld in klasse 1 van 7, de laagste risicoklasse. Dat betekent dat de potentiële verliezen op toekomstige prestaties worden geschat als heel laag en dat de kans dat wij u niet kunnen betalen wegens een slechte markt heel klein is. U kunt profiteren van een regeling voor consumentenbescherming (zie onder "Wat gebeurt er als Federale Verzekering niet kan uitbetalen?" van het Essentiële-informatiedocument). Die bescherming is niet in aanmerking genomen in bovenstaande indicator.

Prestatiescenario's

Belegging: € 10.000

Verzekeringspremie: n.v.t.

		1 jaar	4 jaar	8 jaar
Scenario bij leven				
Stressscenario	Wat u kunt terugkrijgen na kosten	€ 9.774	€ 9.906	€ 10.366
	Gemiddeld rendement per jaar	-2,26%	-0,24%	0,45%
Ongunstig scenario	Wat u kunt terugkrijgen na kosten	€ 9.774	€ 9.906	€ 10.366
	Gemiddeld rendement per jaar	-2,26%	-0,24%	0,45%
Gematigd scenario	Wat u kunt terugkrijgen na kosten	€ 9.774	€ 9.906	€ 10.366
	Gemiddeld rendement per jaar	-2,26%	-0,24%	0,45%
Gunstig scenario	Wat u kunt terugkrijgen na kosten	€ 9.855	€ 10.238	€ 11.071
	Gemiddeld rendement per jaar	-1,45%	0,59%	1,28%
Scenario bij overlijden				
	Wat kunnen uw begunstigden terugkrijgen na kosten?	€ 10.045	€ 10.181	€ 10.366

Deze tabel laat zien hoeveel geld u terug zou kunnen krijgen in de komende 8 jaar (voor drie looptijden) als u € 10.000 inlegt en dit in verschillende scenario's. De weergegeven scenario's illustreren het mogelijke rendement op uw belegging. U kunt ze vergelijken met de scenario's van andere producten. De scenario's zijn slechts een schatting van de toekomstige prestaties, op basis van gegevens uit het verleden over hoe de waarde van deze belegging varieert, en geven geen exacte indicatie. Wat u ontvangt, hangt af van hoe de markt presteert en hoe lang u het product aanhoudt. Het stressscenario toont wat u zou kunnen terugkrijgen in extreme marktomstandigheden, en houdt geen rekening met de situatie waarin wij u niet kunnen betalen. De weergegeven bedragen zijn inclusief alle kosten van het product zelf. Deze bedragen houden geen rekening met uw persoonlijke fiscale situatie, die eveneens van invloed kan zijn op hoeveel u terugkrijgt.

Wat zijn de kosten?

Kosten in de loop van de tijd

Belegging: € 10.000

Scenario's	Indien u uitstapt na 1 jaar	Indien u uitstapt na 4 jaar	Indien u uitstapt na 8 jaar
Totale kosten	€ 301	€ 397	€ 250
Effect op rendement (verlaging van de opbrengst) per jaar	3,01%	0,99%	0,30%

Deze tabel laat het effect zien van de totaal te betalen kosten op uw beleggingsrendement. De totale kosten omvatten eenmalige en vaste kosten. De bedragen die u terugvindt voor de drie verschillende looptijden zijn de cumulatieve kosten van het product zelf. De weergegeven cijfers bevatten eveneens de kosten verschuldigd bij een vroegtijdige afkoop. Er kunnen daarnaast specifieke kosten worden aangerekend om bijzondere uitgaven te dekken die door toedoen van de verzekeringsnemer, verzekerde of de begunstigde(n) worden veroorzaakt. Indien specifieke kosten worden aangerekend die niet uitdrukkelijk in de algemene voorwaarden zijn opgenomen zult u hiervan vooraf in kennis worden gesteld. De bedragen opgenomen in de voormelde tabel zijn slechts schattingen die onderhevig kunnen zijn aan wijzigingen in de toekomst en gebaseerd zijn op de veronderstelling dat u als klant éénmalig €10.000 investeert.

Samenstelling van de kosten

Deze tabel toont het effect op het rendement per jaar

Enmalige kosten	Instapkosten	0,00%	Het effect van de kosten wanneer u uw inleg doet. Dit is het maximum dat u zult betalen, mogelijk betaalt u minder.
	Uitstapkosten	0,00%	Het effect van de uitstapkosten wanneer u uitstapt.
Lopende kosten	Portefeuille transactiekosten	0,30%	Het effect van de kosten als wij onderliggende beleggingen voor het product aankopen of verkopen.
	Andere lopende kosten	0,00%	Het effect van de kosten die wij elk jaar afnemen voor het beheer van uw beleggingen.

Het percentage in deze tabel geeft de impact weer die de kosten jaarlijks hebben op het mogelijke beleggingsrendement aan het einde van de aanbevolen looptijd. Er wordt rekening gehouden met het maximum aan kosten. Daarnaast wordt in de tabel de betekenis van de verschillende kostencategorieën weergegeven.

3. Specifieke informatie over de beleggingsopties van de beleggingsvorm tak 23

Vita Flex 44 biedt een beperkt maar zorgvuldig gekozen aanbod van 8 interne beleggingsfondsen van Federale Verzekering. Een 9^{de} fonds (cash) werd gecreëerd om te dienen als toevluchtsoord voor de belegger of spaarder in afwachting van een herverdeling van zijn activa na toepassing van de optie "dynamische risicobeperking". Ieder beleggingsfonds belegt zijn activa integraal in één van de 9 compartimenten van FEDERALE FUND, een gemeenschappelijk beleggingsfonds naar Luxemburgs recht beheerd door Federale Management N.V..

Lijst van 9 interne beleggingsfondsen gelinkt aan Vita Flex 44:

ISIN-code	Naam van het tak 23-fonds
LU0114329641	FEDERALE - Euro Equities Growth
LU0120924153	FEDERALE - Euro Bonds Opportunities
LU1952148671	FEDERALE - Euro Real Estate Dynamic
LU1952147947	FEDERALE - DNCA Invest Eurose - Flexible
LU1952148242	FEDERALE - Invesco Balanced Risk Allocation Fund - Flexible
LU1952148168	FEDERALE - Fidelity World - Equities
LU1952148325	FEDERALE - Robeco Emerging Markets - Equities
LU1952148598	FEDERALE - Schroder Global Climate Change - Equities
LU1952148085	FEDERALE - Fidelity Euro Cash

Federale Verzekering - Stoofstraat 12 - 1000 Brussel - België
Internet: www.federale.be - Groen nr. 0800/14 200

Vereniging van Onderlinge Levensverzekeringen, nr. 346, is een verzekeringsonderneming met een vergunning om takken 2, 21, 22, 23 en 26 aan te bieden.
Financieel rekeningnummer BIC: BBRUBEBB IBAN: BE64 3100 7685 9452 - RPR Brussel BTW BE 0408.183.324

Aanbevolen periode van bezit

De aanbevolen periode van bezit is 8 jaar voor alle interne beleggingsfondsen.

Beoogde retailbelegger

De beoogde doelgroep varieert met de gekozen interne beleggingsfondsen. Deze levensverzekering richt zich op beleggers (natuurlijke personen) die hun geld willen investeren in fondsen en bereid zijn een risico op verlies van de geïnvesteerde premie te lopen met het oog op het behalen van een potentieel hoger rendement.

Keuze interne beleggingsfondsen en arbitrage/switch

De verzekeringnemer bepaalt bij de onderschrijving van de verzekeringsovereenkomst in welke fondsen hij wenst te beleggen.

Er kan tijdens de looptijd van de verzekeringsovereenkomst worden gewijzigd tussen de verschillende beleggingsopties (arbitrage/switch). Er kan worden gewijzigd tussen de interne beleggingsfondsen.

Een switch van het rekeningtegoed van beleggingsvorm tak 23 naar beleggingsvorm tak 21 is kosteloos.

Arbitrage tussen interne beleggingsfondsen zijn gratis (tot 2 keer per jaar). Iedere bijkomende switch wordt in rekening gebracht (en kost € 100 per switch).

Samenstelling van de reserve, units van het beleggingsfonds en de netto inventariswaarde

De reserve schommelt afhankelijk van de waarde van één of meerdere gekozen interne beleggingsfondsen(en).

De netto premie wordt omgezet in eenheden van het door de verzekeringnemer gekozen interne beleggingsfonds zoals vermeld op het Persoonlijk Certificaat.

De omzetting vindt plaats op basis van de eerste netto-inventariswaarde die volgt op ten minste vier bankwerkdagen na ontvangst van de betaling. Het aantal eenheden is afgerond tot op de vijf decimalen. Het aantal eenheden vermenigvuldigd met de inventariswaarde vormt de reserve.

De netto-inventariswaarde van een eenheid is de prijs die op die eenheid van toepassing is als deze op een bepaald moment wordt gekocht of verkocht.

De inventariswaarde wordt elke bankwerkdag vastgesteld. Deze zijn beschikbaar op onze website www.federale.be.

Beschermingsmechanisme (optioneel): « dynamische risicobeperking »

De optie « dynamische risicobeperking » (Stop Loss) laat de activering van een beschermingsmechanisme toe tegen aanzienlijke waardedalingen van de beurzen.

Zodra een fonds een waardedaling van 20% noteert t.o.v. zijn hoogste waarde die de verzekeringnemer heeft genoten, zal de totaliteit van het geïnvesteerde rekeningtegoed van dit fonds automatisch en gratis verplaatst worden naar het meest defensieve fonds van het voorgestelde gamma: « FEDERALE – Fidelity Euro Cash ».

De verzekeringnemer zal vervolgens worden uitgenodigd om dit gearbitreerde rekeningtegoed naar keuze opnieuw te herbeleggen.

FEDERALE - Euro Equities Growth

Beleggingsbeleid en doelstellingen van het interne beleggingsfonds

Door haar kapitaal integraal te beleggen in het compartiment FEDERALE FUND – Euro Equities Growth – Klasse B (“het Compartiment”), is het interne beleggingsfonds FEDERALE – Euro Equities Growth (“het Fonds”) gericht op het genereren van meerwaarden op lange termijn door het beleggen in een gediversifieerde aandelenportefeuille van zowel grote, middelgrote als kleine beursgenoteerde vennootschappen van de eurozone.

Hiertoe zal de activa van het Compartiment altijd grotendeels in aandelen belegd worden, waarbij de cashpositie beperkt wordt gehouden. Het Compartiment investeert op een actieve manier en is niet gebonden aan een specifieke index. Het Compartiment belegt niet in obligaties en soortgelijke effecten.

Binnen de limieten die zijn vastgesteld in de diversificatieregels (zie beheersreglement voor de beleggingsvorm tak 23), kan het Compartiment gebruikmaken van afgeleide financiële instrumenten zoals bijvoorbeeld futures en opties op

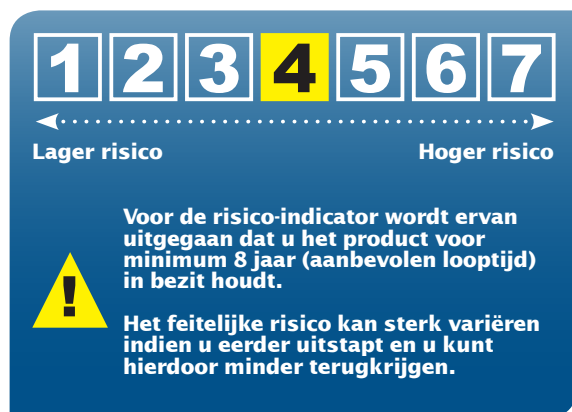
beursindices, zonder dat het andere types van financiële instrumenten uitsluit, op voorwaarde dat de onderliggende waarden in overeenstemming zijn met het beleggingsbeleid.

De investeringspolitiek garandeert een grote diversificatie van de portefeuille en bijgevolg een maximale controle van de specifieke risico's. De belegger moet bewust zijn van het risico inherent aan de financiële markten, dat zich kan vertalen in sterke schommelingen van de inventariswaarde alsook door periodes van dalingen.

Het fonds richt zich naar beleggers die geen onmiddellijke behoefte aan hun tegoeden hebben en wensen te profiteren van het hogere rendement op lange termijn van aandelen.

Wat zijn de risico's en wat kan ik ervoor terugkrijgen?

Risico-indicator



De samenvattende risico-indicator is een richtsnoer voor het risiconiveau van dit product ten opzichte van andere producten. Ze geeft de risicoklasse van het beleggingsfonds FEDERALE - Euro Equities Growth weer. De indicator laat zien hoe groot de kans is dat beleggers verliezen op het product wegens marktontwikkelingen of doordat er geen geld voor betaling is. We hebben dit product ingedeeld in klasse 4 van 7, een middelgrote risicoklasse. Dat betekent dat de potentiële verliezen op toekomstige prestaties worden geschat als middelgroot en dat de kans dat wij u niet kunnen betalen wegens een slechte markt aanwezig is. Omdat dit product niet beschermd is tegen toekomstige marktprestaties, kunt u uw belegging geheel of gedeeltelijk verliezen.

Prestatiescenario's

Belegging: € 10.000
Verzekeringspremie: n.v.t.

		1 jaar	4 jaar	8 jaar
Scenario bij leven				
Stressscenario	Wat u kunt terugkrijgen na kosten	€ 4.619	€ 5.243	€ 3.975
	Gemiddeld rendement per jaar	-53,81%	-14,91%	-10,89%
Ongunstig scenario	Wat u kunt terugkrijgen na kosten	€ 8.153	€ 7.495	€ 7.524
	Gemiddeld rendement per jaar	-18,47%	-6,96%	-3,49%
Gematigd scenario	Wat u kunt terugkrijgen na kosten	€ 10.479	€ 12.144	€ 14.737
	Gemiddeld rendement per jaar	4,79%	4,98%	4,97%
Gunstig scenario	Wat u kunt terugkrijgen na kosten	€ 12.661	€ 18.496	€ 27.137
	Gemiddeld rendement per jaar	26,61%	16,62%	13,29%
Scenario bij overlijden				
	Wat uw begunstigten kunnen terugkrijgen na kosten	€ 10.671	€ 12.255	€ 14.737

Deze tabel laat zien hoeveel geld u terug zou kunnen krijgen in de komende 8 jaar (voor de drie verschillende bepaalde looptijden) als u € 10.000 inlegt en dit in verschillende scenario's. De weergegeven scenario's illustreren het mogelijke rendement op uw belegging. U kunt ze vergelijken met de scenario's van andere producten. De scenario's zijn slechts een schatting van de toekomstige prestaties, op basis van gegevens uit het verleden over hoe de waarde van deze belegging varieert, en geven geen exacte indicatie. Wat u ontvangt, hangt af van hoe de markt presteert en hoe lang u het product aanhoudt. Het stressscenario toont wat u zou kunnen terugkrijgen in extreme marktomstandigheden, en houdt geen rekening met de situatie waarin wij u niet kunnen betalen. De weergegeven bedragen zijn inclusief alle kosten van het product zelf. Deze bedragen houden geen rekening met uw persoonlijke fiscale situatie, die eveneens van invloed kan zijn op hoeveel u terugkrijgt.

Wat zijn de kosten?

Kosten in de loop van de tijd

Belegging: € 10.000

Scenario's	Indien u uitstapt na 1 jaar	Indien u uitstapt na 4 jaar	Indien u uitstapt na 8 jaar
Totale kosten	€ 474	€ 1.532	€ 3.645
Effect op het rendement (verlaging van de opbrengst) per jaar	4,74%	3,16%	2,94%

Deze tabel laat het effect zien van de totaal te betalen kosten op uw beleggingsrendement. De totale kosten omvatten eenmalige en vaste kosten. De bedragen die u terugvindt (voor de drie verschillende bepaalde looptijden) zijn de cumulatieve kosten van FEDERALE- Euro Equities Growth. Potentiële sancties wegens een vroegtijdige uitstap zijn inbegrepen. Er kunnen daarnaast specifieke kosten worden aangerekend om bijzondere uitgaven te dekken die door toedoen van de verzekeringsnemer, verzekerde of de begunstigde(n) worden veroorzaakt. Indien specifieke kosten worden aangerekend die niet uitdrukkelijk in de algemene voorwaarden zijn opgenomen zult u hiervan vooraf in kennis worden gesteld. De bedragen opgenomen in de voormelde tabel zijn slechts schattingen die onderhevig kunnen zijn aan wijzigingen in de toekomst en gebaseerd op de veronderstelling dat u als klant éénmalig € 10.000 investeert.

Samenstelling van de kosten

Deze tabel toont het effect op het rendement per jaar

Enmalige kosten	Instapkosten	0,00%	Het effect van de kosten wanneer u uw inleg doet. Dit is het maximum dat u zult betalen, mogelijk betaalt u minder.
	Uitstapkosten	0,00%	Het effect van de uitstapkosten wanneer u uitstapt.
Lopende kosten	Portefeuille transactiekosten	0,00%	Het effect van de kosten als wij onderliggende beleggingen voor het product aankopen of verkopen.
	Andere lopende kosten	2,94%	Het effect van de kosten die wij elk jaar afnemen voor het beheer van uw beleggingen.

Het percentage in deze tabel geeft de impact weer dat de kosten jaarlijks hebben op het mogelijke beleggingsrendement aan het einde van de aanbevolen looptijd. Er wordt rekening gehouden met het maximum aan kosten. Daarnaast wordt in de tabel de betekenis van de verschillende kostencategorieën weergegeven.

FEDERALE - Euro Bonds Opportunities

Beleggingsbeleid en doelstellingen van het interne beleggingsfonds

Door haar kapitaal integraal te beleggen in het compartiment FEDERALE FUND – Euro Bonds Opportunities – Klasse B (« het Compartiment »), heeft het interne beleggingsfonds FEDERALE –Euro Bonds Opportunities (« het Fonds ») als doel de verzekeringsnemers toe te laten te investeren in een gediversifieerde obligatieportefeuille om een hoger rendement te behalen ten opzichte van monetaire beleggingen.

Bestaand uit effecten die leningen vertegenwoordigen die uitsluitend in euro zijn uitgedrukt, zal het Compartiment trachten de winst van verzekeringsnemers te maximaliseren door te beleggen in zowel bedrijfsobligaties, staatsobligaties alsook in obligaties van de openbare sector en van internationale instellingen.

Het Compartiment kan al dan niet door ratingbureaus beoordeelde obligaties bezitten. In het geval van obligaties zonder rating zal dit echter de rechtstreekse financiering van middelgrote ondernemingen omvatten als onderdeel van de voortdurende bancaire desintermediatie in Europa sinds de financiële crisis van 2008. Obligaties zonder rating mogen niet meer dan 50% vertegenwoordigen van het netto vermogen van het Compartiment.

De activa van het Compartiment zullen altijd grotendeels in obligaties worden belegd en de liquiditeiten worden enkel beperkt aangehouden.

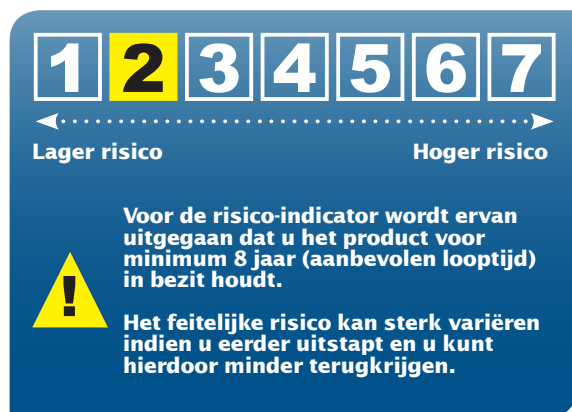
Het Compartiment investeert niet in aandelen.

Federale Verzekering - Stoofstraat 12 - 1000 Brussel - België
Internet: www.federale.be - Groen nr. 0800/14 200

Vereniging van Onderlinge Levensverzekeringen, nr. 346, is een verzekeringsonderneming met een vergunning om takken 2, 21, 22, 23 en 26 aan te bieden.
Financieel rekeningnummer BIC: BBRUBEBB IBAN: BE64 3100 7685 9452 - RPR Brussel BTW BE 0408.183.324

Wat zijn de risico's en wat kan ik ervoor terugkrijgen?

Risico-indicator



De samenvattende risico-indicator is een richtsnoer voor het risiconiveau van dit product ten opzichte van andere producten. Ze geeft de risicoklasse van het beleggingsfonds FEDERALE - Euro Bonds Opportuniteiten weer. De indicator laat zien hoe groot de kans is dat beleggers verliezen op het product wegens marktontwikkelingen of doordat er geen geld voor betaling is. We hebben dit product ingedeeld in klasse 2 van 7, een lage risicoklasse. Dat betekent dat de potentiële verliezen op toekomstige prestaties worden geschat als laag en dat de kans dat wij u niet kunnen betalen wegens een slechte markt heel klein is. Omdat dit product niet beschermd is tegen toekomstige marktprestaties, kunt u uw belegging geheel of gedeeltelijk verliezen.

Prestatiescenario's

Belegging: € 10.000
Verzekeringspremie: n.v.t.

		1 jaar	4 jaar	8 jaar
Scenario bij leven				
Stressscenario	Wat u kunt terugkrijgen na kosten	€ 7.470	€ 8.576	€ 8.177
	Gemiddeld rendement per jaar	-25,30%	-3,77%	-2,48%
Ongunstig scenario	Wat u kunt terugkrijgen na kosten	€ 9.467	€ 9.554	€ 9.922
	Gemiddeld rendement per jaar	-5,33%	-1,13%	-0,10%
Gematigd scenario	Wat u kunt terugkrijgen na kosten	€ 10.095	€ 10.763	€ 11.686
	Gemiddeld rendement per jaar	0,95%	1,86%	1,97%
Gunstig scenario	Wat u kunt terugkrijgen na kosten	€ 10.440	€ 11.759	€ 13.348
	Gemiddeld rendement per jaar	4,40%	4,13%	3,68%
Scenario bij overlijden				
	Wat uw begunstigden kunnen terugkrijgen na kosten	€ 10.281	€ 10.861	€ 11.686

Deze tabel laat zien hoeveel geld u terug zou kunnen krijgen in de komende 8 jaar (voor de drie verschillende bepaalde looptijden) als u € 10.000 inlegt en dit in verschillende scenario's. De weergegeven scenario's illustreren het mogelijke rendement op uw belegging. U kunt ze vergelijken met de scenario's van andere producten. De scenario's zijn slechts een schatting van de toekomstige prestaties, op basis van gegevens uit het verleden over hoe de waarde van deze belegging varieert, en geven geen exacte indicatie. Wat u ontvangt, hangt af van hoe de markt presteert en hoe lang u het product aanhoudt. Het stressscenario toont wat u zou kunnen terugkrijgen in extreme marktomstandigheden, en houdt geen rekening met de situatie waarin wij u niet kunnen betalen. De weergegeven bedragen zijn inclusief alle kosten van het product zelf. Deze bedragen houden geen rekening met uw persoonlijke fiscale situatie, die eveneens van invloed kan zijn op hoeveel u terugkrijgt.

Wat zijn de kosten?

Kosten in de loop van de tijd

Belegging: € 10.000

Scenario's	Indien u uitstapt na 1 jaar	Indien u uitstapt na 4 jaar	Indien u uitstapt na 8 jaar
Totale kosten	€ 404	€ 1.080	€ 2.219
Effect op het rendement (verlaging van de opbrengst) per jaar	4,04%	2,46%	2,24%

Deze tabel laat het effect zien van de totaal te betalen kosten op uw beleggingsrendement. De totale kosten omvatten eenmalige en vaste kosten. De bedragen die u terugvindt (voor de drie verschillende bepaalde looptijden) zijn de cumulatieve kosten van FEDERALE- Euro Bonds Opportuniteiten. Potentiële sancties wegens een vroegtijdige uitstap zijn inbegrepen. Er kunnen daarnaast specifieke kosten worden aangerekend om bijzondere uitgaven te dekken die door toedoen van de verzekeringsnemer, verzekerde of de begunstigde(n) worden veroorzaakt. Indien specifieke kosten worden aangerekend die niet uitdrukkelijk in de algemene voorwaarden zijn opgenomen zult u hiervan vooraf in kennis worden gesteld. De bedragen opgenomen in de voormelde tabel zijn slechts schattingen die onderhevig kunnen zijn aan wijzigingen in de toekomst en gebaseerd op de veronderstelling dat u als klant éénmalig € 10.000 investeert.

Samenstelling van de kosten

Deze tabel toont het effect op het rendement per jaar

Eenmalige kosten	Instapkosten	0,00%	Het effect van de kosten wanneer u uw inleg doet. Dit is het maximum dat u zult betalen, mogelijk betaalt u minder.
	Uitstapkosten	0,00%	Het effect van de uitstapkosten wanneer u uitstapt.
Lopende kosten	Portefeuille transactiekosten	0,00%	Het effect van de kosten als wij onderliggende beleggingen voor het product aankopen of verkopen.
	Andere lopende kosten	2,24%	Het effect van de kosten die wij elk jaar afnemen voor het beheer van uw beleggingen.

Het percentage in deze tabel geeft de impact weer die de kosten jaarlijks hebben op het mogelijke beleggingsrendement aan het einde van de aanbevolen looptijd. Er wordt rekening gehouden met het maximum aan kosten. Daarnaast wordt in de tabel de betekenis van de verschillende kostencategorieën weergegeven.

FEDERALE – Euro Real Estate Dynamic

Beleggingsbeleid en doelstellingen van het interne beleggingsfonds

Door haar kapitaal integraal te beleggen in het compartiment FEDERALE FUND – Euro Real Estate Dynamic – Klasse B (« het Compartiment »), heeft het interne beleggingsfonds FEDERALE –Euro Real Estate Dynamic (« het Fonds ») als doel om meerwaarden op de lange termijn te realiseren door te investeren in een gediversifieerde vastgoedportefeuille in de eurozone. De effecten kunnen zowel REIT's, beursgenoteerde aandelen, obligaties met of zonder kredietrating alsook converteerbare obligaties zijn.

Het fonds investeert op een actieve manier en is niet gebonden aan een specifieke index.

Het Compartiment kan ook bijkomende liquiditeiten aanhouden.

Binnen de limieten die zijn vastgesteld in de diversificatieregels (zie beheersreglement voor de beleggingsvorm tak 23), kan het Compartiment gebruikmaken van afgeleide financiële instrumenten zoals bijvoorbeeld futures en opties op beursindices, zonder dat het andere types van financiële instrumenten uitsluit, op voorwaarde dat de onderliggende waarden in overeenstemming zijn met het beleggingsbeleid.

De investeringspolitiek garandeert een grote diversificatie van de portefeuille en bijgevolg een maximale controle van de specifieke risico's. De verzekeringsnemer moet bewust zijn van het risico inherent aan de financiële markten, dat zich kan vertalen in sterke schommelingen van de inventariswaarde en door periodes van dalingen.

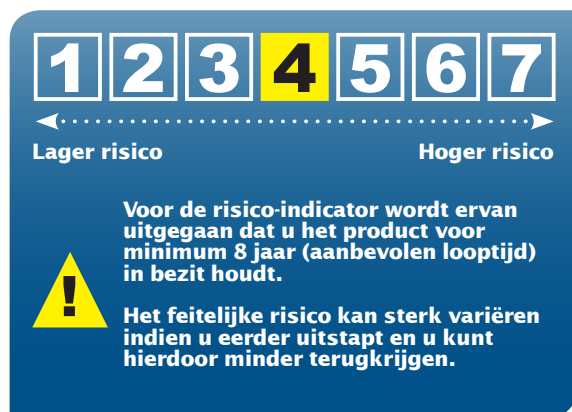
Het Fonds richt zich dus op beleggers die hun tegoeden niet snel nodig hebben en willen genieten van een hoger rendement dat aandelen over een lange periode bieden.

Federale Verzekering - Stoofstraat 12 - 1000 Brussel - België
Internet: www.federale.be - Groen nr. 0800/14 200

Vereniging van Onderlinge Levensverzekeringen, nr. 346, is een verzekeringsonderneming met een vergunning om takken 2, 21, 22, 23 en 26 aan te bieden.
Financieel rekeningnummer BIC: BBRUBEBB IBAN: BE64 3100 7685 9452 - RPR Brussel BTW BE 0408.183.324

Wat zijn de risico's en wat kan ik ervoor terugkrijgen?

Risico-indicator



De samenvattende risico-indicator is een richtsnoer voor het risiconiveau van dit product ten opzichte van andere producten. Ze geeft de risicoklasse van het beleggingsfonds FEDERALE - Euro Real Estate Dynamic weer. De indicator laat zien hoe groot de kans is dat beleggers verliezen op het product wegens marktontwikkelingen of doordat er geen geld voor betaling is. We hebben dit product ingedeeld in klasse 4 van 7, dat is een middelgrote risicoklasse. Dat betekent dat de potentiële verliezen op toekomstige prestaties worden geschat als middelgroot-laag en dat de kans dat wij u niet kunnen betalen wegens een slechte markt klein is. Omdat dit product niet beschermd is tegen toekomstige marktprestaties, kunt u uw belegging geheel of gedeeltelijk verliezen.

prestatiescenario's

Belegging: € 10.000
Verzekeringspremie: n.v.t.

		1 jaar	4 jaar	8 jaar
Scenario bij leven				
Stressscenario	Wat u kunt terugkrijgen na kosten	€ 2.979	€ 4.058	€ 2.655
	Gemiddeld rendement per jaar	-70,21%	-20,19%	-15,28%
Ongunstig scenario	Wat u kunt terugkrijgen na kosten	€ 8.375	€ 7.849	€ 7.944
	Gemiddeld rendement per jaar	-70,21%	-5,88%	-2,84%
Gematigd scenario	Wat u kunt terugkrijgen na kosten	€ 10.263	€ 11.761	€ 14.061
	Gemiddeld rendement per jaar	2,63%	4,14%	4,35%
Gunstig scenario	Wat u kunt terugkrijgen na kosten	€ 12.506	€ 17.525	€ 24.749
	Gemiddeld rendement per jaar	25,06%	15,06%	11,99%
Scenario bij overlijden				
	Wat kunnen uw begunstigden terugkrijgen na kosten?	€ 10.451	€ 11.868	€ 14.061

Deze tabel laat zien hoeveel geld u terug zou kunnen krijgen in de komende 8 jaar (voor drie verschillende bepaalde looptijden) als u € 10.000 inlegt en dit in verschillende scenario's. De weergegeven scenario's illustreren het mogelijke rendement op uw belegging. U kunt ze vergelijken met de scenario's van andere producten. De scenario's zijn slechts een schatting van de toekomstige prestaties, op basis van gegevens uit het verleden over hoe de waarde van deze belegging varieert, en geven geen exacte indicatie. Wat u ontvangt, hangt af van hoe de markt presteert en hoe lang u het product aanhoudt. Het stressscenario toont wat u zou kunnen terugkrijgen in extreme marktomstandigheden, en houdt geen rekening met de situatie waarin wij u niet kunnen betalen. De weergegeven bedragen zijn inclusief alle kosten van het product zelf. Deze bedragen houden geen rekening met uw persoonlijke fiscale situatie, die eveneens van invloed kan zijn op hoeveel u terugkrijgt.

Wat zijn de kosten?

Kosten in de loop van de tijd

Belegging: € 10.000

Scenario's	Indien u uitstapt na 1 jaar	Indien u uitstapt na 4 jaar	Indien u uitstapt na 8 jaar
Totale kosten	€ 412	€ 1.192	€ 2.704
Effect op het rendement (verlaging van de opbrengst) per jaar	4,12%	2,54%	2,32%

Deze tabel laat het effect zien van de totaal te betalen kosten op uw beleggingsrendement. De totale kosten omvatten eenmalige en vaste kosten. De bedragen die u terugvindt (voor de drie verschillende bepaalde looptijden) zijn de cumulatieve kosten van FEDERALE - Euro Real Estate Dynamic. Potentiële sancties wegens een vroegtijdige uitstap zijn inbegrepen. Er kunnen daarnaast specifieke kosten worden aangerekend om bijzondere uitgaven te dekken die door toedoen van de verzekeringnemer, verzekerde of de begunstigde(n) worden veroorzaakt. Indien specifieke kosten worden aangerekend die niet uitdrukkelijk in de algemene voorwaarden zijn opgenomen zult u hiervan vooraf in kennis worden gesteld. De bedragen opgenomen in de voormelde tabel zijn slechts schattingen die onderhevig kunnen zijn aan wijzigingen in de toekomst en gebaseerd op de veronderstelling dat u als klant éénmalig € 10.000 investeert.

Samenstelling van de kosten

Deze tabel toont het effect op het rendement per jaar

Eenmalige kosten	Instapkosten	0,00%	Het effect van de kosten wanneer u uw inleg doet. Dit is het maximum dat u zult betalen, mogelijk betaalt u minder.
	Uitstapkosten	0,00%	Het effect van de uitstapkosten wanneer u uitstapt.
Lopende kosten	Portefeuille transactiekosten	0,00%	Het effect van de kosten als wij onderliggende beleggingen voor het product aankopen of verkopen.
	Andere lopende kosten	2,32%	Het effect van de kosten die wij elk jaar afnemen voor het beheer van uw beleggingen.

Het percentage in deze tabel geeft de impact weer die de kosten jaarlijks hebben op het mogelijke beleggingsrendement aan het einde van de aanbevolen looptijd. Er wordt rekening gehouden met het maximum aan kosten. Daarnaast wordt in de tabel de betekenis van de verschillende kostencategorieën weergegeven.

FEDERALE – DNCA Invest Eurose – Flexible

Beleggingsbeleid en doelstellingen van het interne beleggingsfonds

Door haar kapitaal integraal te beleggen in het compartiment FEDERALE FUND – DNCA Invest Eurose – Klasse A (« het Compartiment »), heeft het interne beleggingsfonds FEDERALE – DNCA Invest Eurose (« het Fonds ») als doel een gelijkaardig rendement te realiseren dan het compartiment DNCA Eurose van het BEVEK DNCA INVEST (« het onderliggende fonds »).

Hiervoor belegt het Compartiment minstens 85% van zijn activa in het onderliggende fonds en kan geen positie hebben in cash of cash equivalenten (deposito's of monetaire marktinstrumenten waarvan de looptijd de 12 maanden niet overschrijdt) van meer dan 15% van zijn netto activa.

Doelstelling en beleggingspolitiek van het onderliggende fonds

Het onderliggende fonds is een gediversifieerd en flexibel fonds. Zij tracht op een beleggingshorizon van 3 jaar een hoger rendement te realiseren dan de referentie-index 20% Eurostoxx 50 + 80% FTSE MTS Global berekend met herbelegging van dividenden en coupons.

Het onderliggende fonds tracht het rendement van een vermogensbelegging te verbeteren door het actief beheer van aandelen en obligaties uit de eurozone. Het biedt een alternatief voor beleggingen in obligaties, converteerbare obligaties en in euro's uitgedrukte fondsen zonder kapitaalgarantie.

Federale Verzekering - Stoofstraat 12 - 1000 Brussel - België
Internet: www.federale.be - Groen nr. 0800/14 200

Vereniging van Onderlinge Levensverzekeringen, nr. 346, is een verzekeringsonderneming met een vergunning om takken 2, 21, 22, 23 en 26 aan te bieden.
Financieel rekeningnummer BIC: BBRUBEBB IBAN: BE64 3100 7685 9452 - RPR Brussel BTW BE 0408.183.324

Het onderliggende fonds kan op elk moment beleggen:

- tot 100% van zijn nettovermogen in renteproducten uitgedrukt in euro, van de private of publieke sector, van alle kapitaalratings of zonder rating waarvan minstens 50% in schuldbewijzen van de categorie « investment grade » Het onderliggende fonds kan beleggen in speculatieve schuldbewijzen waarvan maximaal 5% in noodlijdende effecten.
- tot 35% van zijn nettovermogen in aandelen van bedrijven van om het even welke kapitalisatie, uitgedrukt in euro, die hun maatschappelijke zetel hebben in een OESO-land, inclusief aandelen van bedrijven waarvan de kapitalisatie minder dan 1 miljard euro bedraagt tot 5% van het nettovermogen.

Het Onderliggende Fonds mag ICBE's en / of AIF's gebruiken tot een limiet van 10% van zijn nettovermogen.

Het Onderliggende Fonds kan gebruikmaken van effecten waarin derivaten zijn opgenomen met het oog op afdekking en/of blootstelling aan renterisico, zonder te streven naar overmatige blootstelling

Wat zijn de risico's en wat kan ik ervoor terugkrijgen?

Risico-indicator



De samenvattende risico-indicator is een richtsnoer voor het risiconiveau van dit product ten opzichte van andere producten. Ze geeft de risicoklasse van het beleggingsfonds FEDERALE - DNCA Invest Eurose - Flexible weer. De indicator laat zien hoe groot de kans is dat beleggers verliezen op het product wegens marktontwikkelingen of doordat er geen geld voor betaling is. We hebben dit product ingedeeld in klasse 3 van 7, dat is een middelgroot-lage risicoklasse. Dat betekent dat de potentiële verliezen op toekomstige prestaties worden geschat als middelgroot-laag en dat de kans dat wij u niet kunnen betalen wegens een slechte markt klein is. Omdat dit product niet beschermd is tegen toekomstige marktprestaties, kunt u uw belegging geheel of gedeeltelijk verliezen.

Prestatiescenario's

Belegging: € 10.000
Verzekeringspremie: n.v.t.

		1 jaar	4 jaar	8 jaar
Scenario bij leven				
Stressscenario	Wat u kunt terugkrijgen na kosten	€ 5.399	€ 7.756	€ 7.038
	Gemiddeld rendement per jaar	-46,01%	-6,16%	-4,30%
Ongunstig scenario	Wat u kunt terugkrijgen na kosten	€ 9.162	€ 8.715	€ 8.436
	Gemiddeld rendement per jaar	-8,38%	-3,38%	-2,10%
Gematigd scenario	Wat u kunt terugkrijgen na kosten	€ 9.883	€ 10.120	€ 10.414
	Gemiddeld rendement per jaar	-1,17%	0,30%	0,51%
Gunstig scenario	Wat u kunt terugkrijgen na kosten	€ 10.609	€ 11.697	€ 12.794
	Gemiddeld rendement per jaar	6,09%	4,00%	3,13%
Scenario bij overlijden	Wat kunnen uw begunstigen terugkrijgen na kosten?	€ 10.064	€ 10.212	€ 10.414

Deze tabel laat zien hoeveel geld u terug zou kunnen krijgen in de komende 8 jaar (voor drie verschillende bepaalde looptijden) als u € 10.000 inlegt en dit in verschillende scenario's. De weergegeven scenario's illustreren het mogelijke rendement op uw belegging. U kunt ze vergelijken met de scenario's van andere producten. De scenario's zijn slechts een schatting van de toekomstige prestaties, op basis van gegevens uit het verleden over hoe de waarde van deze belegging varieert, en geven geen exacte indicatie. Wat u ontvangt, hangt af van hoe de markt presteert en hoe lang u het product aanhoudt. Het stressscenario toont wat u zou kunnen terugkrijgen in extreme marktomstandigheden, en houdt geen rekening met de situatie waarin wij u niet kunnen betalen. De weergegeven bedragen zijn inclusief alle kosten van het

Federale Verzekering - Stoofstraat 12 - 1000 Brussel - België
Internet: www.federale.be - Groen nr. 0800/14 200

Vereniging van Onderlinge Levensverzekeringen, nr. 346, is een verzekeringsonderneming met een vergunning om takken 2, 21, 22, 23 en 26 aan te bieden.
Financieel rekeningnummer BIC: BBRUBEBB IBAN: BE64 3100 7685 9452 - RPR Brussel BTW BE 0408.183.324

product zelf. Deze bedragen houden geen rekening met uw persoonlijke fiscale situatie, die eveneens van invloed kan zijn op hoeveel u terugkrijgt.

Wat zijn de kosten?

Kosten in de loop van de tijd

Belegging: € 10.000

Scenario's	Indien u uitstapt na 1 jaar	Indien u uitstapt na 4 jaar	Indien u uitstapt na 8 jaar
Totale kosten	€ 483	€ 1.379	€ 2.793
Effect op het rendement (verlaging van de opbrengst) per jaar	4,83%	3,25%	3,03%

Deze tabel laat het effect zien van de totaal te betalen kosten op uw beleggingsrendement. De totale kosten omvatten eenmalige en vaste kosten. De bedragen die u terugvindt (voor de drie verschillende bepaalde looptijden) zijn de cumulatieve kosten van FEDERALE- DNCA Invest Eurose - Flexible. Potentiële sancties wegens een vroegtijdige uitstap zijn inbegrepen. Er kunnen daarnaast specifieke kosten worden aangerekend om bijzondere uitgaven te dekken die door toedoen van de verzekeringssnemer, verzekerde of de begunstigde(n) worden veroorzaakt. Indien specifieke kosten worden aangerekend die niet uitdrukkelijk in de algemene voorwaarden zijn opgenomen zult u hiervan vooraf in kennis worden gesteld. De bedragen opgenomen in de voormelde tabel zijn slechts schattingen die onderhevig kunnen zijn aan wijzigingen in de toekomst en gebaseerd op de veronderstelling dat u als klant éénmalig € 10.000 investeert.

Samenstelling van de kosten

Deze tabel toont het effect op het rendement per jaar

Eenmalige kosten	Instapkosten	0,00%	Het effect van de kosten wanneer u uw inleg doet. Dit is het maximum dat u zult betalen, mogelijk betaalt u minder.
	Uitstapkosten	0,00%	Het effect van de uitstapkosten wanneer u uitstapt.
Lopende kosten	Portefeuille transactiekosten	0,00%	Het effect van de kosten als wij onderliggende beleggingen voor het product aankopen of verkopen.
	Andere lopende kosten	3,03%	Het effect van de kosten die wij elk jaar afnemen voor het beheer van uw beleggingen.

Het percentage in deze tabel geeft de impact weer die de kosten jaarlijks hebben op het mogelijke beleggingsrendement aan het einde van de aanbevolen looptijd. Er wordt rekening gehouden met het maximum aan kosten. Daarnaast wordt in de tabel de betekenis van de verschillende kostencategorieën weergegeven.

FEDERALE - Invesco Balanced Risk Allocation Fund - Flexible

Beleggingsbeleid en doelstellingen van het interne beleggingsfonds

Door haar kapitaal integraal te beleggen in het compartiment FEDERALE FUND – Invesco Balanced Risk Allocation Fund – Klasse A (« het Compartiment »), heeft het interne beleggingsfonds FEDERALE – Invesco Balanced Risk Allocation Fund – Flexible (« het Fonds ») als doel een gelijkaardig rendement te realiseren dan het compartiment Invesco Balanced Risk Allocation Fund van het BEVEK INVESCO FUND (« onderliggende fonds »).

Hiervoor belegt het Compartiment minstens 80% van zijn activa in het onderliggende fonds en kan geen positie hebben in cash of cash equivalenten (deposito's of monetaire marktinstrumenten waarvan de looptijd de 12 maanden niet overschrijdt) van meer dan 20% van zijn activa.

Doelstelling en beleggingspolitiek van het onderliggende fonds

Het onderliggende fonds is een gediversifieerd en flexibel fonds. Zij streeft een positief totaalrendement na over een marktcyclus met een lage tot matige correlatie met de traditionele financiële marktindexen.

Het Onderliggende Fonds is tracht deze doelstelling te bereiken door blootstelling aan bedrijfsaandelen, schuldinstrumenten (uitgegeven door overheden of bedrijven met minimaal gewaardeerd met B- door het ratingbureau Standard & Poor's of gelijkwaardig), en grondstoffen van de hele wereld.

Federale Verzekering - Stoofstraat 12 - 1000 Brussel - België
Internet: www.federale.be - Groen nr. 0800/14 200

Vereniging van Onderlinge Levensverzekeringen, nr. 346, is een verzekeringsonderneming met een vergunning om takken 2, 21, 22, 23 en 26 aan te bieden.
Financieel rekeningnummer BIC: BBRUBEBB IBAN: BE64 3100 7685 9452 - RPR Brussel BTW BE 0408.183.324

Het onderliggende fonds is blootgesteld aan activa die naar verwachting in de drie fasen van de marktcyclus anders zullen presteren, namelijk recessie, groei zonder inflatie en groei met inflatie.

Het Onderliggende Fonds maakt uitgebreid gebruik van derivaten (complexe instrumenten) om (i) risico's te verminderen en / of extra kapitaal of inkomsten te genereren en / of (ii) haar beleggingsdoelstellingen te bereiken door een variabele hefboomwerking.

Wat zijn de risico's en wat kan ik ervoor terugkrijgen?

Risico-indicator



De samenvattende risico-indicator is een richtsnoer voor het risiconiveau van dit product ten opzichte van andere producten. Ze geeft de risicoklasse van het beleggingsfonds FEDERALE – Invesco Balancd Risk Allocation Fund – Flexible weer. De indicator laat zien hoe groot de kans is dat beleggers verliezen op het product wegens marktontwikkelingen of doordat er geen geld voor betaling is. We hebben dit product ingedeeld in klasse 3 van 7, dat is een middelgroot-lage risicoklasse. Dat betekent dat de potentiële verliezen op toekomstige prestaties worden geschat als middelgroot-laag en dat de kans dat wij u niet kunnen betalen wegens een slechte markt klein is. Omdat dit product niet beschermd is tegen toekomstige marktprestaties, kunt u uw belegging geheel of gedeeltelijk verliezen.

Prestatiescenario's

Belegging: € 10.000
Verzekeringspremie: n.v.t.

		1 jaar	4 jaar	8 jaar
Scenario bij leven				
Stressscenario	Wat u kunt terugkrijgen na kosten	€ 4.768	€ 7.526	€ 6.728
	Gemiddeld rendement per jaar	-52,32%	-6,86%	-4,83%
Ongunstig scenario	Wat u kunt terugkrijgen na kosten	€ 9.099	€ 8.776	€ 8.735
	Gemiddeld rendement per jaar	-9,01%	-3,21%	-1,68%
Gematigd scenario	Wat u kunt terugkrijgen na kosten	€ 9.977	€ 10.552	€ 11.334
	Gemiddeld rendement per jaar	-0,23%	1,35%	1,58%
Gunstig scenario	Wat u kunt terugkrijgen na kosten	€ 10.930	€ 12.675	€ 14.692
	Gemiddeld rendement per jaar	9,30%	6,11%	4,93%
Scenario bij overlijden				
	Wat kunnen uw begunstigden terugkrijgen na kosten?	€ 10.160	€ 10.648	€ 11.334

Deze tabel laat zien hoeveel geld u terug zou kunnen krijgen in de komende 8 jaar (voor drie verschillende bepaalde looptijden) als u € 10.000 inlegt en dit in verschillende scenario's. De weergegeven scenario's illustreren het mogelijke rendement op uw belegging. U kunt ze vergelijken met de scenario's van andere producten. De scenario's zijn slechts een schatting van de toekomstige prestaties, op basis van gegevens uit het verleden over hoe de waarde van deze belegging varieert, en geven geen exacte indicatie. Wat u ontvangt, hangt af van hoe de markt presteert en hoe lang u het product aanhoudt. Het stressscenario toont wat u zou kunnen terugkrijgen in extreme marktomstandigheden, en houdt geen rekening met de situatie waarin wij u niet kunnen betalen. De weergegeven bedragen zijn inclusief alle kosten van het product zelf. Deze bedragen houden geen rekening met uw persoonlijke fiscale situatie, die eveneens van invloed kan zijn op hoeveel u terugkrijgt.

Wat zijn de kosten?

Kosten in de loop van de tijd

Belegging: € 10.000

Scenario's	Indien u uitstapt na 1 jaar	Indien u uitstapt na 4 jaar	Indien u uitstapt na 8 jaar
Totale kosten	€ 500	€ 1.500	€ 3.192
Effect op het rendement (verlaging van de opbrengst) per jaar	5,00%	3,42%	3,20%

Deze tabel laat het effect zien van de totaal te betalen kosten op uw beleggingsrendement. De totale kosten omvatten eenmalige en vaste kosten. De bedragen die u terugvindt (voor de drie verschillende bepaalde looptijden) zijn de cumulatieve kosten van FEDERALE- Invesco Balanced Risk Allocation Fund - Flexible. Potentiële sancties wegens een vroegtijdige uitstap zijn inbegrepen. Er kunnen daarnaast specifieke kosten worden aangerekend om bijzondere uitgaven te dekken die door toedoen van de verzekeringnemer, verzekerde of de begunstigde(n) worden veroorzaakt. Indien specifieke kosten worden aangerekend die niet uitdrukkelijk in de algemene voorwaarden zijn opgenomen zult u hiervan vooraf in kennis worden gesteld. De bedragen opgenomen in de voormelde tabel zijn slechts schattingen die onderhevig kunnen zijn aan wijzigingen in de toekomst en gebaseerd op de veronderstelling dat u als klant éénmalig € 10.000 investeert.

Samenstelling van de kosten

Deze tabel toont het effect op het rendement per jaar

Eenmalige kosten	Instapkosten	0,00%	Het effect van de kosten wanneer u uw inleg doet. Dit is het maximum dat u zult betalen, mogelijk betaalt u minder.
	Uitstapkosten	0,00%	Het effect van de uitstapkosten wanneer u uitstapt.
Lopende kosten	Portefeuille transactiekosten	0,00%	Het effect van de kosten als wij onderliggende beleggingen voor het product aankopen of verkopen.
	Andere lopende kosten	3,20%	Het effect van de kosten die wij elk jaar afnemen voor het beheer van uw beleggingen.

Het percentage in deze tabel geeft de impact weer die de kosten jaarlijks hebben op het mogelijke beleggingsrendement aan het einde van de aanbevolen looptijd. Er wordt rekening gehouden met het maximum aan kosten. Daarnaast wordt in de tabel de betekenis van de verschillende kostencategorieën weergegeven.

FEDERALE – Fidelity World - Equities

Beleggingsbeleid en doelstellingen van het interne beleggingsfonds

Door haar kapitaal integraal te beleggen in het compartiment FEDERALE FUND - Fidelity World - Klasse A (« het Compartiment »), heeft het interne beleggingsfonds FEDERALE - Fidelity World - Equities (« Het Fonds ») als doelstelling een gelijkaardig rendement te realiseren dan het Fidelity World Fund van de BEVEK FIDELITY FUNDS (« het Onderliggend Fonds »).

Hiertoe belegt het Compartiment minstens 85% van zijn activa in het Onderliggend Fonds en kan het geen positie hebben in cash of cash equivalenten (deposito's of monetaire marktinstrumenten waarvan de looptijd de 12 maanden niet overschrijdt) van meer dan 15% van zijn netto activa.

Beleggingsdoelstelling en beleid van het onderliggende fonds

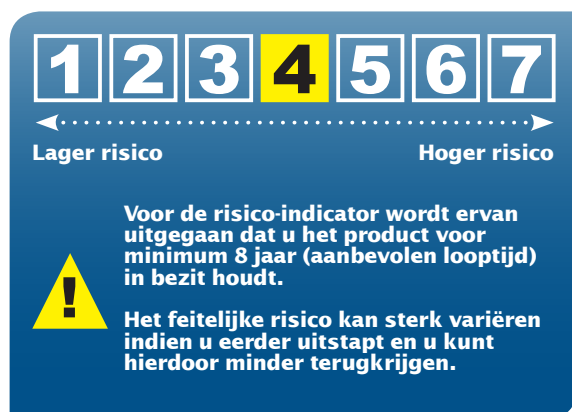
Het Onderliggend Fonds is een aandelenfonds. Het doel is om kapitaalgroei op lange termijn te realiseren met een laag verwacht inkomen. Ten minste 70% van de activa wordt belegd in aandelen van ondernemingen uit de hele wereld. De beheerder van het Onderliggend Fonds is niet aan beperkingen onderhevig wat regio, sector of grootte betreft bij zijn selectie van bedrijven. De selectie van aandelen zal hoofdzakelijk gebaseerd zijn op de beschikbaarheid van aantrekkelijke beleggingskansen.

Federale Verzekering - Stoofstraat 12 - 1000 Brussel - België
Internet: www.federale.be - Groen nr. 0800/14 200

Vereniging van Onderlinge Levensverzekeringen, nr. 346, is een verzekeringsonderneming met een vergunning om takken 2, 21, 22, 23 en 26 aan te bieden.
Financieel rekeningnummer BIC: BBRUBEBB IBAN: BE64 3100 7685 9452 - RPR Brussel BTW BE 0408.183.324

Wat zijn de risico's en wat kan ik ervoor terugkrijgen?

Risico-indicator



De samenvattende risico-indicator is een richtsnoer voor het risiconiveau van dit product ten opzichte van andere producten. Ze geeft de risicoklasse van het beleggingsfonds FEDERALE - Fidelity World - Equities weer. De indicator laat zien hoe groot de kans is dat beleggers verliezen op het product wegens marktontwikkelingen of doordat er geen geld voor betaling is. We hebben dit product ingedeeld in klasse 4 van 7, een middelgrote risicoklasse. Dat betekent dat de potentiële verliezen op toekomstige prestaties worden geschat als middelgroot en dat de kans dat wij u niet kunnen betalen wegens een slechte markt aanwezig is. Omdat dit product niet beschermd is tegen toekomstige marktprestaties, kunt u uw belegging geheel of gedeeltelijk verliezen.

Prestatiescenario's

Belegging: € 10.000
Verzekeringspremie: n.v.t.

		1 jaar	4 jaar	8 jaar
Scenario bij leven				
Stressscenario	Wat u kunt terugkrijgen na kosten	€ 2.317	€ 3.900	€ 2.496
	Gemiddeld rendement per jaar	-76,83%	-20,97%	-15,93%
Ongunstig scenario	Wat u kunt terugkrijgen na kosten	€ 8.530	€ 8.744	€ 10.061
	Gemiddeld rendement per jaar	-14,70%	-3,30%	0,08%
Gematigd scenario	Wat u kunt terugkrijgen na kosten	€ 10.632	€ 13.561	€ 18.697
	Gemiddeld rendement per jaar	6,32%	7,91%	8,14%
Gunstig scenario	Wat u kunt terugkrijgen na kosten	€ 13.191	€ 20.931	€ 34.583
	Gemiddeld rendement per jaar	31,91%	20,28%	16,78%
Scenario bij overlijden				
	Wat kunnen uw begunstigten terugkrijgen na kosten?	€ 10.827	€ 13.684	€ 18.697

Deze tabel laat zien hoeveel geld u terug zou kunnen krijgen in de komende 8 jaar (voor de drie verschillende bepaalde looptijden) als u € 10.000 inlegt en dit in verschillende scenario's. De weergegeven scenario's illustreren het mogelijke rendement op uw belegging. U kunt ze vergelijken met de scenario's van andere producten. De scenario's zijn slechts een schatting van de toekomstige prestaties, op basis van gegevens uit het verleden over hoe de waarde van deze belegging varieert, en geven geen exacte indicatie. Wat u ontvangt, hangt af van hoe de markt presteert en hoe lang u het product aanhoudt. Het stressscenario toont wat u zou kunnen terugkrijgen in extreme marktomstandigheden, en houdt geen rekening met de situatie waarin wij u niet kunnen betalen. De weergegeven bedragen zijn inclusief alle kosten van het product zelf. Deze bedragen houden geen rekening met uw persoonlijke fiscale situatie, die eveneens van invloed kan zijn op hoeveel u terugkrijgt.

Wat zijn de kosten?

Kosten in de loop van de tijd

Belegging: € 10.000

Scenario's	Indien u uitstapt na 1 jaar	Indien u uitstapt na 4 jaar	Indien u uitstapt na 8 jaar
Totale kosten	€ 515	€ 1.888	€ 5.169
Effect op het rendement (verlaging van de opbrengst) per jaar	5,15%	3,57%	3,35%

Deze tabel laat het effect zien van de totaal te betalen kosten op uw beleggingsrendement. De totale kosten omvatten eenmalige en vaste kosten. De bedragen die u terugvindt (voor de drie verschillende bepaalde looptijden) zijn de cumulatieve kosten van FEDERALE- Fidelity world - Equities. Potentiële sancties wegens een vroegtijdige uitstap zijn inbegrepen. Er kunnen daarnaast specifieke kosten worden aangerekend om bijzondere uitgaven te dekken die door toedoen van de verzekeringsnemer, verzekerde of de begunstigde(n) worden veroorzaakt. Indien specifieke kosten worden aangerekend die niet uitdrukkelijk in de algemene voorwaarden zijn opgenomen zult u hiervan vooraf in kennis worden gesteld. De bedragen opgenomen in de voormelde tabel zijn slechts schattingen die onderhevig kunnen zijn aan wijzigingen in de toekomst en gebaseerd op de veronderstelling dat u als klant éénmalig € 10.000 investeert.

Samenstelling van de kosten

Deze tabel toont het effect op het rendement per jaar

Eenmalige kosten	Instapkosten	0,00%	Het effect van de kosten wanneer u uw inleg doet. Dit is het maximum dat u zult betalen, mogelijk betaalt u minder.
	Uitstapkosten	0,00%	Het effect van de uitstapkosten wanneer u uitstapt.
Lopende kosten	Portefeuille transactiekosten	0,00%	Het effect van de kosten als wij onderliggende beleggingen voor het product aankopen of verkopen.
	Andere lopende kosten	3,35%	Het effect van de kosten die wij elk jaar afnemen voor het beheer van uw beleggingen.

Het percentage in deze tabel geeft de impact weer die de kosten jaarlijks hebben op het mogelijke beleggingsrendement aan het einde van de aanbevolen looptijd. Er wordt rekening gehouden met het maximum aan kosten. Daarnaast wordt in de tabel de betekenis van de verschillende kostencategorieën weergegeven.

FEDERALE – Robeco Emerging Markets - Equities

Beleggingsbeleid en doelstellingen van het interne beleggingsfonds

Door haar kapitaal integraal te beleggen in het compartiment FEDERALE FUND - Robeco Emerging Markets - Klasse A (hierna « het Compartiment »), heeft het interne beleggingsfonds FEDERALE - Robeco Emerging Markets - Equities (« het Fonds ») als doelstelling een gelijkaardig rendement te realiseren dan het compartiment Robeco Emerging Markets Equities van de BEVEK ROBECO CAPITAL GROWTH FUNDS (« het Onderliggend Fonds »).

Hiertoe belegt het Compartiment minstens 80% van zijn activa in het Onderliggend Fonds en kan het geen positie hebben in cash of cash equivalenten (deposito's of monetaire marktinstrumenten waarvan de looptijd de 12 maanden niet overschrijdt) van meer dan 20% van zijn netto activa.

Beleggingsdoelstelling en beleid van het Onderliggend Fonds

Het Onderliggend Fonds is een aandelenfonds. Het doel is om beter te presteren door posities in te nemen die afwijken van de benchmark MSCI Emerging Markets Index (Net Return, EUR).

Het Onderliggend Fonds belegt in aandelen uit opkomende markten over de hele wereld. De selectie van deze aandelen is gebaseerd op fundamentele analyse. Opkomende markten groeien over het algemeen sneller dan ontwikkelde landen en de financiële situatie van overheden, bedrijven alsook huishoudens is daar sterker. De huidige risico's in opkomende economieën zijn risico's verbonden aan politiek en bestuur.

Federale Verzekering - Stoofstraat 12 - 1000 Brussel - België
Internet: www.federale.be - Groen nr. 0800/14 200

Vereniging van Onderlinge Levensverzekeringen, nr. 346, is een verzekeringsonderneming met een vergunning om takken 2, 21, 22, 23 en 26 aan te bieden.
Financieel rekeningnummer BIC: BBRUBEBB IBAN: BE64 3100 7685 9452 - RPR Brussel BTW BE 0408.183.324

Het Onderliggend Fonds selecteert beleggingen op basis van een top-down geografische analyse en een bottom-up benadering van aandelen. De focus ligt op aandelen van bedrijven met een gezond bedrijfsmodel, sterke groeivoorzichten en een redelijke waardering.

Het Onderliggend Fonds mag een actief wisselkoersbeleid voeren om extra rendement te genereren.

Wat zijn de risico's en wat kan ik ervoor terugkrijgen?

Risico-indicator

Voor de risico-indicator wordt ervan uitgegaan dat u het product voor minimum 8 jaar (aanbevolen looptijd) in bezit houdt.

Het feitelijke risico kan sterk variëren indien u eerder uitstapt en u kunt hierdoor minder terugkrijgen.

De samenvattende risico-indicator is een richtsnoer voor het risiconiveau van dit product ten opzichte van andere producten. Ze geeft de risicoklasse van het beleggingsfonds FEDERALE – Robeco Emerging Markets – Equities weer. De indicator laat zien hoe groot de kans is dat beleggers verliezen op het product wegens marktontwikkelingen of doordat er geen geld voor betaling is. We hebben dit product ingedeeld in klasse 4 van 7, een middelgrote risicoklasse. Dat betekent dat de potentiële verliezen op toekomstige prestaties worden geschat als middelgroot en dat de kans dat wij u niet kunnen betalen wegens een slechte markt aanwezig is. Omdat dit product niet beschermd is tegen toekomstige marktprestaties, kunt u uw belegging geheel of gedeeltelijk verliezen.

Prestatiescenario's

Belegging: € 10.000

Verzekeringspremie: n.v.t.

		1 jaar	4 jaar	8 jaar
Scenario bij leven				
Stressscenario	Wat u kunt terugkrijgen na kosten	€ 3.268	€ 4.372	€ 2.975
	Gemiddeld rendement per jaar	-67,32%	-18,69%	-14,06%
Ongunstig scenario	Wat u kunt terugkrijgen na kosten	€ 8.153	€ 7.243	€ 6.872
	Gemiddeld rendement per jaar	-18,47%	-7,75%	-4,58%
Gematigd scenario	Wat u kunt terugkrijgen na kosten	€ 10.120	€ 11.143	€ 12.630
	Gemiddeld rendement per jaar	1,20%	2,74%	2,96%
Gunstig scenario	Wat u kunt terugkrijgen na kosten	€ 12.519	€ 17.085	€ 23.134
	Gemiddeld rendement per jaar	25,19%	14,33%	11,05%
Scenario bij overlijden				
	Wat kunnen uw begunstigen terugkrijgen na kosten?	€ 10.306	€ 11.244	€ 12.630

Deze tabel laat zien hoeveel geld u terug zou kunnen krijgen in de komende 8 jaar (voor de drie verschillende bepaalde looptijden) als u € 10.000 inlegt en dit in verschillende scenario's. De weergegeven scenario's illustreren het mogelijke rendement op uw belegging. U kunt ze vergelijken met de scenario's van andere producten. De scenario's zijn slechts een schatting van de toekomstige prestaties, op basis van gegevens uit het verleden over hoe de waarde van deze belegging varieert, en geven geen exacte indicatie. Wat u ontvangt, hangt af van hoe de markt presteert en hoe lang u het product aanhoudt. Het stressscenario toont wat u zou kunnen terugkrijgen in extreme marktomstandigheden, en houdt geen rekening met de situatie waarin wij u niet kunnen betalen. De weergegeven bedragen zijn inclusief alle kosten van het product zelf. Deze bedragen houden geen rekening met uw persoonlijke fiscale situatie, die eveneens van invloed kan zijn op hoeveel u terugkrijgt.

Wat zijn de kosten?

Kosten in de loop van de tijd

Belegging: € 10.000

Scenario's	Indien u uitstapt na 1 jaar	Indien u uitstapt na 4 jaar	Indien u uitstapt na 8 jaar
Totale kosten	€ 512	€ 1.619	€ 3.650
Effect op het rendement (verlaging van de opbrengst) per jaar	5,12%	3,54%	3,32%

Deze tabel laat het effect zien van de totaal te betalen kosten op uw beleggingsrendement. De totale kosten omvatten eenmalige en vaste kosten. De bedragen die u terugvindt (voor de drie verschillende bepaalde looptijden) zijn de cumulatieve kosten van FEDERALE- Robeco Emerging Markets - Equities. Potentiële sancties wegens een vroegtijdige uitstap zijn inbegrepen. Er kunnen daarnaast specifieke kosten worden aangerekend om bijzondere uitgaven te dekken die door toedoen van de verzekeringsnemer, verzekerde of de begunstigde(n) worden veroorzaakt. Indien specifieke kosten worden aangerekend die niet uitdrukkelijk in de algemene voorwaarden zijn opgenomen zult u hiervan vooraf in kennis worden gesteld. De bedragen opgenomen in de voormelde tabel zijn slechts schattingen die onderhevig kunnen zijn aan wijzigingen in de toekomst en gebaseerd op de veronderstelling dat u als klant éénmalig € 10.000 investeert..

Samenstelling van de kosten

Deze tabel toont het effect op het rendement per jaar

Eenmalige kosten	Instapkosten	0,00%	Het effect van de kosten wanneer u uw inleg doet. Dit is het maximum dat u zult betalen, mogelijk betaalt u minder.
	Uitstapkosten	0,00%	Het effect van de uitstapkosten wanneer u uitstapt.
Lopende kosten	Portefeuille transactiekosten	0,00%	Het effect van de kosten als wij onderliggende beleggingen voor het product aankopen of verkopen.
	Andere lopende kosten	3,32%	Het effect van de kosten die wij elk jaar afnemen voor het beheer van uw beleggingen.

Het percentage in deze tabel geeft de impact weer die de kosten jaarlijks hebben op het mogelijke beleggingsrendement aan het einde van de aanbevolen looptijd. Er wordt rekening gehouden met het maximum aan kosten. Daarnaast wordt in de tabel de betekenis van de verschillende kostencategorieën weergegeven.

FEDERALE – Schroder Global Climate Change - Equities

Beleggingsbeleid en doelstellingen van het interne beleggingsfonds

Door haar kapitaal integraal te beleggen in het compartiment FEDERALE FUND - Schroder Global Climate Change - Klasse A (« het Compartiment »), heeft het interne beleggingsfonds FEDERALE - Schroder Global Climate Change - Equities (« het Fonds ») als doelstelling om een gelijkaardig rendement te realiseren dan het compartiment Schroder Global Climate Change van de BEVEK SCHRODER INTERNATIONAL SELECTION FUND (« het Onderliggend Fonds »).

Hiertoe belegt het Compartiment minstens 80% van zijn activa in het Onderliggend Fonds en kan het geen positie hebben in cash of cash equivalenten (deposito's of monetaire marktinstrumenten waarvan de looptijd de 12 maanden niet overschrijdt) van meer dan 20% van zijn netto activa.

Beleggingsdoelstelling en beleid van het Onderliggend Fonds

Het Onderliggend Fonds is een aandelenfonds. Het streeft naar kapitaalgroei door te beleggen in aandelen van bedrijven over de hele wereld waarvan de beheerder verwacht dat deze de vruchten zullen plukken van hun inspanningen om zich aan te passen aan de effecten van wereldwijde klimaatverandering of om de effecten ervan te beperken.

Het Onderliggend Fonds belegt ten minste twee derde van zijn vermogen in aandelen uit de hele wereld. De beheerder meent dat bedrijven die al in een vroeg stadium oog hebben voor de bedreigingen en inspelen op de uitdagingen, of die deel uitmaken van de oplossing voor de problemen die verband houden met de klimaatverandering, uiteindelijk zullen profiteren van een structurele groei op lange termijn waar de markt nog niet voldoende rekening mee houdt. De beheerder verwacht dat deze bedrijven een outperformance zullen boeken wanneer de markt oog krijgt voor deze sterkere winstgroeidynamiek.

Federale Verzekering - Stoofstraat 12 - 1000 Brussel - België
Internet: www.federale.be - Groen nr. 0800/14 200

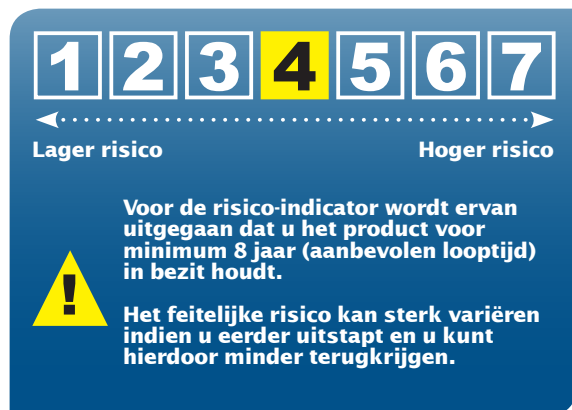
Vereniging van Onderlinge Levensverzekeringen, nr. 346, is een verzekeringsonderneming met een vergunning om takken 2, 21, 22, 23 en 26 aan te bieden.
Financieel rekeningnummer BIC: BBRUBEBB IBAN: BE64 3100 7685 9452 - RPR Brussel BTW BE 0408.183.324

Het Onderliggend Fonds wordt beheerd op basis van belangrijke milieu-, sociale en governancefactoren (ESG FUND). Dit betekent dat zaken zoals klimaatverandering, milieuprestaties arbeidsnormen of bestuursamenstelling die van invloed kunnen zijn op de waarde van een bedrijf, in aanmerking moeten worden genomen bij de waardering van bedrijven.

Het Onderliggend Fonds kan derivaten gebruiken om meerwaarden te genereren, risico's te verminderen of voor efficiëntere managementdoeleinden. Het Onderliggend Fonds kan ook contanten aanhouden.

Wat zijn de risico's en wat kan ik ervoor terugkrijgen?

Risico-indicator



De samenvattende risico-indicator is een richtsnoer voor het risiconiveau van dit product ten opzichte van andere producten. Ze geeft de risicoklasse van het beleggingsfonds FEDERALE – Schroder Global Climate Change -Equities weer. De indicator laat zien hoe groot de kans is dat beleggers verliezen op het product wegens marktontwikkelingen of doordat er geen geld voor betaling is. We hebben dit product ingedeeld in klasse 4 van 7, een middelgrote risicoklasse. Dat betekent dat de potentiële verliezen op toekomstige prestaties worden geschat als middelgroot en dat de kans dat wij u niet kunnen betalen wegens een slechte markt aanwezig is. Omdat dit product niet beschermd is tegen toekomstige marktprestaties, kunt u uw belegging geheel of gedeeltelijk verliezen.

Prestatiescenario's

Belegging: € 10.000
Verzekeringspremie: n.v.t.

		1 jaar	4 jaar	8 jaar
Scenario bij leven				
Stressscenario	Wat u kunt terugkrijgen na kosten	€ 2.284	€ 4.238	€ 2.837
	Gemiddeld rendement per jaar	-77,16%	-19,32%	-14,57%
Ongunstig scenario	Wat u kunt terugkrijgen na kosten	€ 8.562	€ 8.760	€ 10.023
	Gemiddeld rendement per jaar	-14,38%	-3,26%	0,03%
Gematigd scenario	Wat u kunt terugkrijgen na kosten	€ 10.605	€ 13.414	€ 18.294
	Gemiddeld rendement per jaar	6,05%	7,62%	7,84%
Gunstig scenario	Wat u kunt terugkrijgen na kosten	€ 13.066	€ 20.434	€ 33.216
	Gemiddeld rendement per jaar	30,66%	19,56%	16,19%
Scenario bij overlijden				
	Wat kunnen uw begunstigden terugkrijgen na kosten?	€ 10.799	€ 13.536	€ 18.294

Deze tabel laat zien hoeveel geld u terug zou kunnen krijgen in de komende 8 jaar (voor de drie verschillende bepaalde looptijden) als u € 10.000 inlegt en dit in verschillende scenario's. De weergegeven scenario's illustreren het mogelijke rendement op uw belegging. U kunt ze vergelijken met de scenario's van andere producten. De scenario's zijn slechts een schatting van de toekomstige prestaties, op basis van gegevens uit het verleden over hoe de waarde van deze belegging varieert, en geven geen exacte indicatie. Wat u ontvangt, hangt af van hoe de markt presteert en hoe lang u het product aanhoudt. Het stressscenario toont wat u zou kunnen terugkrijgen in extreme marktomstandigheden, en houdt geen rekening met de situatie waarin wij u niet kunnen betalen. De weergegeven bedragen zijn inclusief alle kosten van het product zelf. Deze bedragen houden geen rekening met uw persoonlijke fiscale situatie, die eveneens van invloed kan zijn op hoeveel u terugkrijgt.

Wat zijn de kosten?

Kosten in de loop van de tijd

Belegging: € 10.000

Scenario's	Indien u uitstapt na 1 jaar	Indien u uitstapt na 4 jaar	Indien u uitstapt na 8 jaar
Totale kosten	€ 515	€ 1.873	€ 5.072
Effect op het rendement (verlaging van de opbrengst) per jaar	5,15%	3,57%	3,35%

Deze tabel laat het effect zien van de totaal te betalen kosten op uw beleggingsrendement. De totale kosten omvatten eenmalige en vaste kosten. De bedragen die u terugvindt (voor de drie verschillende bepaalde looptijden) zijn de cumulatieve kosten van FEDERALE- Schroder Global Climate Change - Equities. Potentiële sancties wegens een vroegtijdige uitstap zijn inbegrepen. Er kunnen daarnaast specifieke kosten worden aangerekend om bijzondere uitgaven te dekken die door toedoen van de verzekeringsnemer, verzekerde of de begunstigde(n) worden veroorzaakt. Indien specifieke kosten worden aangerekend die niet uitdrukkelijk in de algemene voorwaarden zijn opgenomen zult u hiervan vooraf in kennis worden gesteld. De bedragen opgenomen in de voormelde tabel zijn slechts schattingen die onderhevig kunnen zijn aan wijzigingen in de toekomst en gebaseerd op de veronderstelling dat u als klant éénmalig € 10.000 investeert.

Samenstelling van de kosten

Deze tabel toont het effect op het rendement per jaar

Eenmalige kosten	Instapkosten	0,00%	Het effect van de kosten wanneer u uw inleg doet. Dit is het maximum dat u zult betalen, mogelijk betaalt u minder.
	Uitstapkosten	0,00%	Het effect van de uitstapkosten wanneer u uitstapt.
Lopende kosten	Portefeuille transactiekosten	0,00%	Het effect van de kosten als wij onderliggende beleggingen voor het product aankopen of verkopen.
	Andere lopende kosten	3,35%	Het effect van de kosten die wij elk jaar afnemen voor het beheer van uw beleggingen.

Het percentage in deze tabel geeft de impact weer die de kosten jaarlijks hebben op het mogelijke beleggingsrendement aan het einde van de aanbevolen looptijd. Er wordt rekening gehouden met het maximum aan kosten. Daarnaast wordt in de tabel de betekenis van de verschillende kostencategorieën weergegeven.

FEDERALE – Fidelity Euro Cash

Beleggingsbeleid en doelstellingen van het interne beleggingsfonds

Door haar kapitaal integraal te beleggen in het compartiment FEDERALE FUND - Fidelity Euro Cash - Klasse A (« het Compartiment »), heeft het interne beleggingsfonds FEDERALE - Fidelity Euro Cash (« Het Fonds ») als doelstelling een gelijkaardig rendement te realiseren dan het compartiment Fidelity World Fund van de BEVEK FIDELITY FUNDS (« het Onderliggend Fonds »).

Hiertoe belegt het Compartiment minstens 85% van zijn activa in het Onderliggend Fonds en kan het geen positie hebben in cash of cash equivalenten (deposito's of monetaire marktinstrumenten waarvan de looptijd de 12 maanden niet overschrijdt) van meer dan 15% van zijn activa.

Beleggingsdoelstelling en beleid van het Onderliggende Fonds

Het Onderliggend Fonds streeft naar een rendement dat overeenkomt met de geldmarktrente, met kapitaalbehoud en liquiditeit als voornaamste aandachtspunten.

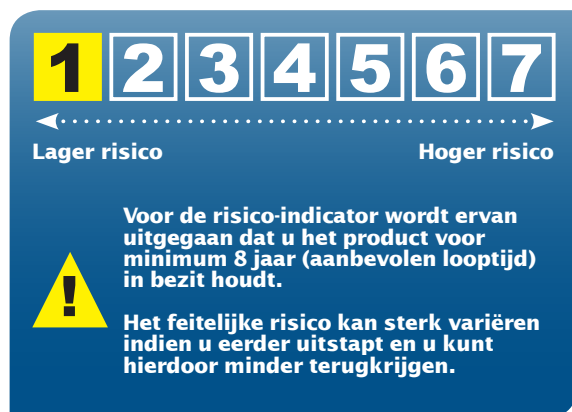
Tenminste 70% belegd in rentedragende schuld, uitgedrukt in euro, met een resterende tijd tot de vervaldatum van minder dan 12 maanden. Deze schuldinstrumenten kunnen instrumenten omvatten van Amerikaanse banken en andere banken, handelseffecten, obligaties uitgegeven of gegarandeerd door overheden, overheidsinstellingen of agentschappen, obligaties met variabele rente, depositocertificaten met variabele rente, bepaalde obligaties van « investment grade » gegarandeerd door hypotheek en andere effecten die van onderpand profiteren, alsmede door overheden uitgegeven effecten en door supranationale organisaties, zoals bankbiljetten, obligaties en staatsobligaties.

Federale Verzekering - Stoofstraat 12 - 1000 Brussel - België
Internet: www.federale.be - Groen nr. 0800/14 200

Vereniging van Onderlinge Levensverzekeringen, nr. 346, is een verzekeringsonderneming met een vergunning om takken 2, 21, 22, 23 en 26 aan te bieden.
Financieel rekeningnummer BIC: BBRUBEBB IBAN: BE64 3100 7685 9452 - RPR Brussel BTW BE 0408.183.324

Wat zijn de risico's en wat kan ik ervoor terugkrijgen?

Risico-indicator



De samenvattende risico-indicator is een richtsnoer voor het risiconiveau van dit product ten opzichte van andere producten. Ze geeft de risicoklasse van het beleggingsfonds FEDERALE – Fidelity Euro Cash. De indicator laat zien hoe groot de kans is dat beleggers verliezen op het product wegens marktontwikkelingen of doordat er geen geld voor betaling is. We hebben dit product ingedeeld in klasse 1 van 7, de laagste risicoklasse. Dat betekent dat de potentiële verliezen op toekomstige prestaties worden geschat als heel laag en dat de kans dat wij u niet kunnen betalen wegens een slechte markt heel klein is. Omdat dit product niet beschermd is tegen toekomstige marktprestaties, kunt u uw belegging geheel of gedeeltelijk verliezen.

Prestatiescenario's

Belegging: € 10.000
Verzekeringspremie: n.v.t.

		1 jaar	4 jaar	8 jaar
Scenario bij leven				
Stressscenario	Wat u kunt terugkrijgen na kosten	€ 9.488	€ 9.848	€ 9.908
	Gemiddeld rendement per jaar	-5,12%	-0,38%	-0,12%
Ongunstig scenario	Wat u kunt terugkrijgen na kosten	€ 9.715	€ 9.572	€ 9.383
	Gemiddeld rendement per jaar	-2,85%	-1,09%	-0,79%
Gematigd scenario	Wat u kunt terugkrijgen na kosten	€ 9.751	€ 9.664	€ 9.519
	Gemiddeld rendement per jaar	-2,49%	-0,85%	-0,61%
Gunstig scenario	Wat u kunt terugkrijgen na kosten	€ 9.820	€ 9.789	€ 9.688
	Gemiddeld rendement per jaar	-1,80%	-0,53%	-0,40%
Scenario bij overlijden				
	Wat kunnen uw begunstigden terugkrijgen na kosten?	€ 9.930	€ 9.751	€ 9.519

Deze tabel laat zien hoeveel geld u terug zou kunnen krijgen in de komende 8 jaar (voor de drie verschillende bepaalde looptijden) als u € 10.000 inlegt en dit in verschillende scenario's. De weergegeven scenario's illustreren het mogelijke rendement op uw belegging. U kunt ze vergelijken met de scenario's van andere producten. De scenario's zijn slechts een schatting van de toekomstige prestaties, op basis van gegevens uit het verleden over hoe de waarde van deze belegging varieert, en geven geen exacte indicatie. Wat u ontvangt, hangt af van hoe de markt presteert en hoe lang u het product aanhoudt. Het stressscenario toont wat u zou kunnen terugkrijgen in extreme marktomstandigheden, en houdt geen rekening met de situatie waarin wij u niet kunnen betalen. De weergegeven bedragen zijn inclusief alle kosten van het product zelf. Deze bedragen houden geen rekening met uw persoonlijke fiscale situatie, die eveneens van invloed kan zijn op hoeveel u terugkrijgt.

Wat zijn de kosten?

Kosten in de loop van de tijd

Belegging: € 10.000

Scenario's	Indien u uitstapt na 1 jaar	Indien u uitstapt na 4 jaar	Indien u uitstapt na 8 jaar
Totale kosten	€ 327	€ 678	€ 1.186
Effect op het rendement (verlaging van de opbrengst) per jaar	3,27%	1,69%	1,47%

Deze tabel laat het effect zien van de totaal te betalen kosten op uw beleggingsrendement. De totale kosten omvatten eenmalige en vaste kosten. De bedragen die u terugvindt (voor de drie verschillende bepaalde looptijden) zijn de cumulatieve kosten van FEDERALE- Fidelity Euro Cash. Potentiële sancties wegens een vroegtijdige uitstap zijn inbegrepen. Er kunnen daarnaast specifieke kosten worden aangerekend om bijzondere uitgaven te dekken die door toedoen van de verzekeringsnemer, verzekerde of de begunstigde(n) worden veroorzaakt. Indien specifieke kosten worden aangerekend die niet uitdrukkelijk in de algemene voorwaarden zijn opgenomen zult u hiervan vooraf in kennis worden gesteld. De bedragen opgenomen in de voormelde tabel zijn slechts schattingen die onderhevig kunnen zijn aan wijzigingen in de toekomst en gebaseerd op de veronderstelling dat u als klant éénmalig € 10.000 investeert.

Samenstelling van de kosten

Deze tabel toont het effect op het rendement per jaar

Enmalige kosten	Instapkosten	0,00%	Het effect van de kosten wanneer u uw inleg doet. Dit is het maximum dat u zult betalen, mogelijk betaalt u minder.
	Uitstapkosten	0,00%	Het effect van de uitstapkosten wanneer u uitstapt.
Lopende kosten	Portefeuille transactiekosten	0,00%	Het effect van de kosten als wij onderliggende beleggingen voor het product aankopen of verkopen.
	Andere lopende kosten	1,47%	Het effect van de kosten die wij elk jaar afnemen voor het beheer van uw beleggingen.

Het percentage in deze tabel geeft de impact weer die de kosten jaarlijks hebben op het mogelijke beleggingsrendement aan het einde van de aanbevolen looptijd. Er wordt rekening gehouden met het maximum aan kosten. Daarnaast wordt in de tabel de betekenis van de verschillende kostencategorieën weergegeven.